

VERBALE**DELLA SEDUTA DEL CONSIGLIO COMUNALE****di data 28.11.2022**

L'anno duemilaventidue il giorno 28 del mese di novembre ad ore 20.00 nella sala consiliare del municipio di Mezzolombardo, si è riunito il Consiglio comunale in presenza.

Sono presenti, i signori:

CASAGRANDE SUSANNA	P	MARTINATTI SARA	P
CONCIN MARIANO	P	MERLO NICOLA	P
DALFOVO MICHELE	P	PAVANELLI MARCO	P
DALLA BRIDA DANILO	P	PELLEGATTI MATTEO	P
de VIGILI GIORGIO	P	RONCADOR ROSA	P
FRANZOI MATTIA	P	TAIT ANDREA	P
GASPERETTI BRUNO	P	TORTOLO FEDERICO	P
GIRARDI CHRISTIAN	P	WEBER MARCO	P
KAISERMANN ALESSIO	P	ZENARI CARLOTTA	P

Legenda: P = presente, A G= assente giustificato, A I = assente ingiustificato

Assiste il Segretario generale dott. Valerio Bazzanella.

Vengono designati scrutatori i consiglieri Pavanelli e Tait

Il Presidente Mariano Concin prende atto del numero legale dei consiglieri (presenti 18) e dichiara aperta la seduta per la trattazione dei punti all'ordine del giorno sotto indicati.

1. Interrogazione del consigliere Giorgio de Vigili sul semaforo a chiamata all'incrocio di p.zza Fiera (prot.n. 9087)
2. Interrogazione delle liste Crescere Insieme e Futuro Insieme sulla riorganizzazione servizio rifiuti nel Comune di Mezzolombardo (prot.n. 11050)
3. Piano Giovani di Zona Rotaliana Königsberg per il triennio 2023-2025. Approvazione schema di convenzione per la gestione associata e coordinata del Piano giovani di Zona.
4. 6° variazione al bilancio di previsione esercizi 2022-2024. Art. 175, comma 4, del D.Lgs. 18 agosto 2000, n. 267.

In data 23.11.2022 prot.n. 11452 l'ordine del giorno è stato integrato con il seguente punto:

5. Mozione a sostegno ed adesione alle iniziative della Coldiretti contro il cibo sintetico.

1. Interrogazione del consigliere Giorgio de Vigili sul semaforo a chiamata all'incrocio di p.zza Fiera (prot.n. 9087)

Il cons. de Vigili legge l'interrogazione e il Sindaco la risposta (allegati n. 1 e 2)

Replica del cons. de Vigili che si ritiene complessivamente soddisfatto

Il punto n. 1 non necessita di approvazione

2. Interrogazione delle liste Crescere Insieme e Futuro Insieme sulla riorganizzazione servizio rifiuti nel Comune di Mezzolombardo (prot.n. 11050)

Il cons. Pavanelli legge l'interrogazione e l'ass.re Pellegatti la risposta (allegati n. 3 e 4).

Il consigliere Pavanelli replica non ritenendosi soddisfatto della risposta.

Il punto n. 2 non necessita di approvazione

3. Piano Giovani di Zona Rotaliana Königsberg per il triennio 2023-2025. Approvazione schema di convenzione per la gestione associata e coordinata del Piano giovani di Zona.

Relaziona l'ass.re Merlo che risponde alle domande dei consiglieri

Presenti e votanti: 18

Favorevoli 18 unanimi

Si approva.

4. 6° variazione al bilancio di previsione esercizi 2022-2024. Art. 175, comma 4, del D.Lgs. 18 agosto 2000, n. 267.

Relaziona l'ass.re Martinatti che risponde alle domande dei consiglieri

Presenti e votanti: 18

Favorevoli 14, astenuti 4 (Dalla Brida, Pavanelli, Weber, Zenari), anche per l'immediata eseguibilità da conferire alla delibera (favorevoli 14, astenuti 4 - Dalla Brida, Pavanelli, Weber, Zenari)

Si approva

5. Mozione a sostegno ed adesione alle iniziative della Coldiretti contro il cibo sintetico.

L'assessore Pellegatti legge il testo della proposta di delibera

Presenti e votanti: 18

Favorevoli 13

astenuti 2 (de Vigili e Weber), contrari 3 (Dalla Brida, Pavanelli, Zenari)

Si approva

La seduta è tolta alle ore 21.50

IL PRESIDENTE
Mariano Concin
firmato digitalmente

IL SEGRETARIO GENERALE
Valerio Bazzanella
firmato digitalmente

O:\Segreteria\Floppy\VERBALI DI CONSIGLIO\ANNO 2022\verbale 28.11.2022\verbale 28.11.2022.doc

Mezzolombardo, 16 settembre 2022

Al Presidente del Consiglio Comunale Sig. Mariano Concin

Al Sindaco geom. Christian Girardi

All'Assessore competente

INTERROGAZIONE

UN SEMAFORO PEDONALE A CHIAMATA ALL'INCROCIO DI PIAZZA FIERA

L'incrocio, a nord del paese, tra via Cavalleggeri Udine, via Garibaldi, via Emanuele de Varda e l'accesso a piazza Fiera, è da ritenersi uno dei punti più a rischio di incidenti stradali della cittadina che possono coinvolgere anche (e soprattutto) i pedoni.

Recentemente l'incrocio di piazza Fiera e l'attraversamento pedonale (lato nord) sono stati oggetto di lavori con la realizzazione, tra le altre cose, di un'isola spartitraffico con strisce pedonali.

Quest'opera ha sicuramente migliorato la sicurezza dei pedoni, ma non pare sufficiente, permanendo un non trascurabile rischio di investimento.

Va infatti riscontrato che oltre all'intenso traffico veicolare, vi è un elevato utilizzo da parte di pedoni per l'attraversamento della strada sulle strisce pedonali, tra i quali gli studenti che si recano alla palestra comunale.

Va aggiunto che il flusso pedonale è recentemente aumentato per la presenza della nuova isola ecologica che serve gli abitanti della zona di piazza Fiera.

Per questo, come evidenziato da alcuni residenti in zona, realizzare un **semaforo pedonale a chiamata**, renderebbe il percorso pedonale indubbiamente più sicuro, in modo che i pedoni abbiano tempo a sufficienza per attraversare in maggiore sicurezza la strada principale.

Si aggiunge che un impianto semaforico a chiamata è già presente poco più a nord (fronte casa Veronesi) che, realizzandone uno presso l'incrocio di Piazza Fiera, potrebbe essere dismesso senza creare quindi ulteriori rallentamenti del traffico veicolare.

Tra l'altro, così facendo, si eviterebbe che i pedoni, per utilizzare il passaggio pedonale a nord, debbano attraversare di fatto un distributore di carburante.

Si segnala inoltre che alcuni impianti semaforici (quelli situati ai campi da tennis, lato nord incrocio via Arturo de Varda e lato nord e sud incrocio via Devigili) sono sì dotati, come previsto dalla legge (art. 6 comma 4, del DPR 503/96) di avvisatori acustici che segnalano il tempo di via libera anche a non vedenti, ma che il pulsante specifico per l'attivazione del segnale acustico non risulta essere funzionante.

Tutto ciò premesso, si interroga il Sindaco per sapere:

- 1. se, verificata la fattibilità tecnica e la compatibilità con le norme che regolano la circolazione del traffico stradale, intenda valutare l'ipotesi d'installare un semaforo pedonale a chiamata (ottimizzandone il livello di sicurezza all'attraversamento ai pedoni) presso l'incrocio di piazza Fiera.**

Distinti saluti.



Cons. Giorgio Devigili

Indipendente



COMUNE DI MEZZOLOMBARDO

Servizio Affari Generali – Ufficio Segreteria

C.so del Popolo 17 – 38017 Mezzolombardo (TN)

E-mail: info@comune.mezzolombardo.tn.it Pec: info@pec.comune.mezzolombardo.tn.it

PROVINCIA DI TRENTO – CODICE FISCALE 800140223 – P.IVA 00126190222 – tel. 0461/608200 fax 0461/608284 - 608240

Mezzolombardo, 17.11.2022

prot.n. 4285

Rif. n. 9087

Egr. dott.
DE VIGILI GIORGIO
via mail

OGGETTO: Interrogazione su "un semaforo pedonale a chiamata all'incrocio di p.zza Fiera"

La Giunta Comunale ha recentemente predisposto un'isola pedonale di fronte a p.zza Fiera, ai fini di migliorare la sicurezza per i pedoni e di impedire la svolta per chi proviene da nord, già peraltro vietata ai veicoli.

In questi mesi pare che l'intervento abbia notevolmente migliorato la situazione nella zona e soprattutto garantito maggiore sicurezza ai pedoni.

Sentito il Corpo di Polizia Locale in merito, si è verificato che per il traffico non vi sono stati problemi causati dalla posizione ravvicinata tra il semaforo a chiamata pedonale e l'isola pedonale realizzata.

Con il corpo Polizia Locale si è stabilito di verificare nei prossimi mesi la situazione con più opzioni sul tavolo, tra cui anche quella proposta dall'interrogante, ma valutando anche quella dello spostamento del semaforo a chiamata più a nord, di fronte alla palestra comunale e all'area sportiva.

Cordiali saluti

IL SINDACO
Christian Girardi

CG/pt



Riorganizzazione del servizio raccolta rifiuti nel comune di Mezzolombardo

La riorganizzazione in atto del servizio raccolta rifiuti è stata giustificata dall'amministrazione comunale e da ASIA con l'obiettivo di migliorare il decoro, incrementare la percentuale di riciclaggio e ridurre i costi.

Da quando è entrato progressivamente in funzione il nuovo sistema, si sono verificati diversi casi di accumulo di rifiuti presso le isole ecologiche, tempestivamente segnalate dai cittadini, che hanno sollevato dubbi sull'efficacia del modello di raccolta nella garanzia del decoro.

Essendo trascorsi diversi mesi dall'entrata in vigore delle nuove modalità, anche alla luce dell'emergenza rifiuti che sta interessando la nostra provincia, riteniamo opportuno fare un primo bilancio valutando alcuni parametri fondamentali per esprimere un giudizio sul funzionamento del servizio, in particolare chiediamo all'amministrazione di fornire dati e informazioni utili a comprendere i seguenti aspetti:

- numero e tipologia di reclami ricevuti da Asia e dal comune con raffronto rispetto al triennio precedente
- dato sulla percentuale di raccolta differenziata per tipologia di materiale (organico, carta, vetro ecc) con raffronto rispetto al triennio precedente
- dato sulla percentuale di scarto del multimateriale per il calcolo dell'indice di riciclaggio con raffronto rispetto al triennio precedente
- dati sul costo del servizio per l'amministrazione comunale con raffronto rispetto al triennio precedente
- dati sulle tariffe per i cittadini con raffronto rispetto al triennio precedente
- deterrenti in atto o programmati per migliorare il decoro delle isole ecologiche
- iniziative di comunicazione per sensibilizzare la popolazione a una corretta gestione dei rifiuti e a una riduzione della loro produzione
- stato dell'arte sulle ipotesi di realizzazione del nuovo inceneritore provinciale
-

I consiglieri comunali:

Carlotta Zenari
Marco Weber
Danilo Dalla Brida
Marco Pavanelli



COMUNE DI MEZZOLOMBARDO

Servizio Affari Generali – Ufficio Segreteria

C.so del Popolo 17 – 38017 Mezzolombardo (TN)

E-mail: info@comune.mezzolombardo.tn.it Pec: info@pec.comune.mezzolombardo.tn.it

PROVINCIA DI TRENTO – CODICE FISCALE 800140223 – P.IVA 00126190222 – tel. 0461/608200 fax 0461/608284 - 608240

Mezzolombardo, 17.11.2022

prot.n. 11388

Rif. n. 11050

Ai gruppi
CRESCERE INSIEME
FUTURO INSIEME

via mail

OGGETTO: Interrogazione su raccolta rifiuti

Premesso che si intende ribadire ancora una volta come il costo del servizio di raccolta di rifiuto non varia in maniera significativa in funzione delle tipologia di sistema di raccolta, ma evidentemente in funzione delle scelte che saranno fatte a livello Provinciale per lo smaltimento del rifiuto indifferenziato.

Fino a tale scelta, e con le discariche in esaurimento, gli enti gestori trentini saranno costretti a trasportare i rifiuti altrove, con conseguente aumento esponenziale del costo di trasporti, carburante, scarico, ecc., e di conseguenza aumento del costo di smaltimento a tonnellata sulla tariffa dell'utenza.

Tutto ciò premesso si risponde agli interroganti:

- 1) non vi è un archivio comunale o dell'ente gestore rispetto ai reclami ricevuti. Sicuramente possiamo comunicare che c'è un costante confronto quotidiano (giornaliero, tra ASIA, la nostra struttura e l'Assessore);
- 2) e 3) si trasmettono i dati relativi agli anni 2019, 2020 e 2021 forniti da ASIA (allegati da A, B e C);
- 4) si trasmettono i piani finanziari (allegati da "D, E, F)
- 5) si trasmettono le delibere di approvazione tariffa e i relativi listini (allegati da G a P);
- 6) già stanziati a bilancio i costi per dotare tutte le isole di videosorveglianza;
- 7) ASIA e i Comuni stanno predisponendo una campagna di sensibilizzazione per i cittadini;
- 8) come ribadito dagli interroganti tale documento va richiesto alla PAT.

Cordiali saluti

CG/pt



IL SINDACO
Com. Christian Girardi

Prot. n° 2020/G/0056

Lavis, 14 aprile 2020

Invio tramite mail:

Spett.le
Comune di Mezzolombardo
SUA SEDE
Alla c.a. Sindaco

OGGETTO: Invio grafici andamento triennale della raccolta rifiuti con dati aggiornati al 31 dicembre 2019

Con la presente siamo ad inviarvi i dati relativi alla raccolta rifiuti dell'ultimo triennio, già in formato grafico per l'utilizzo all'interno della Dichiarazione Ambientale o per comunicare ai cittadini il buon andamento della raccolta differenziata.

Indicatori utilizzati nei grafici:

- % Raccolta differenziata (per raggiungimento obiettivo 65%);
- Produzione annua di rifiuti totali, indifferenziati e differenziati in tonnellate;
- Produzione annua di rifiuti indifferenziati e differenziati in tonnellate (divisa per gruppi omogenei);
- Produzione pro capite (ab. equivalenti) di rifiuti totali, differenziati ed indifferenziati in kg;
- Produzione pro capite di rifiuti differenziati in kg (divisa per gruppi omogenei);
- Produzione annua di rifiuti pericolosi e non raccolti al CR in tonnellate;
- Produzione annua di rifiuti biodegradabili avviati a compostaggio in tonnellate;
- Andamento trimestrale della percentuale di scarto della Raccolta Differenziata sul totale.

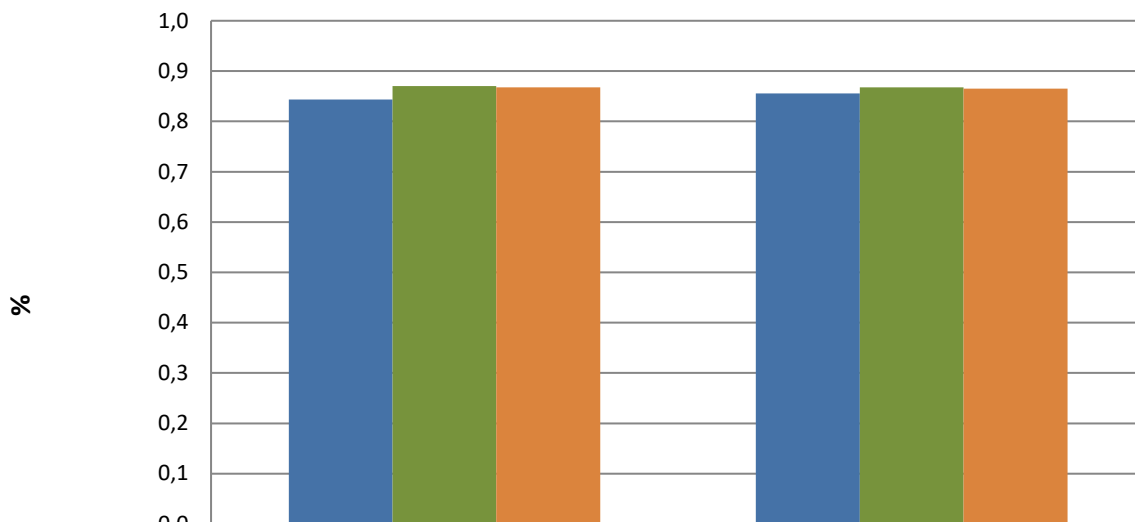
Si evidenzia che per l'anno 2017 non è stata considerata la quota del compostaggio domestico.

Si porgono cordiali saluti.

IL DIRETTORE
Ing. Gianpaolo Bonmassari

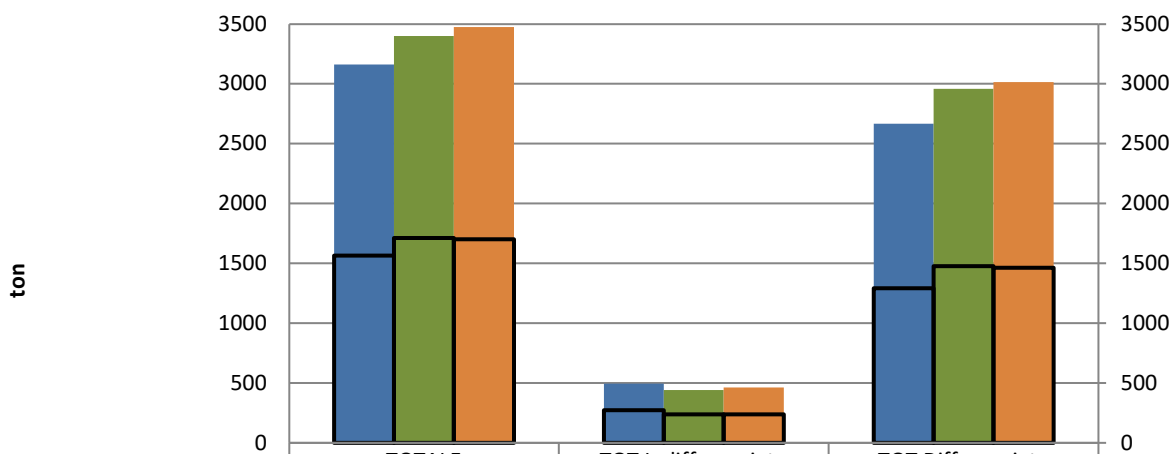
BG/sl

% Raccolta Differenziata - ultimo triennio



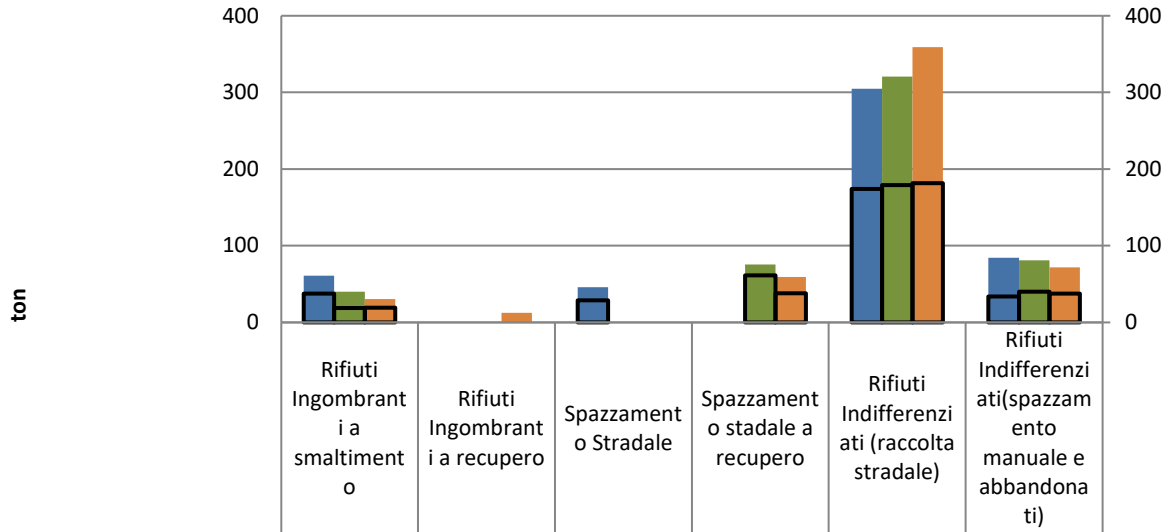
	%RD (con spazzamento)	%RD (senza spazzamento)
■ MEZZOLOMBARDO 2017	84,35%	85,58%
■ MEZZOLOMBARDO 2018	87,03%	86,73%
■ MEZZOLOMBARDO 2019	86,74%	86,51%

Totale rifiuti prodotti (tonnellate)



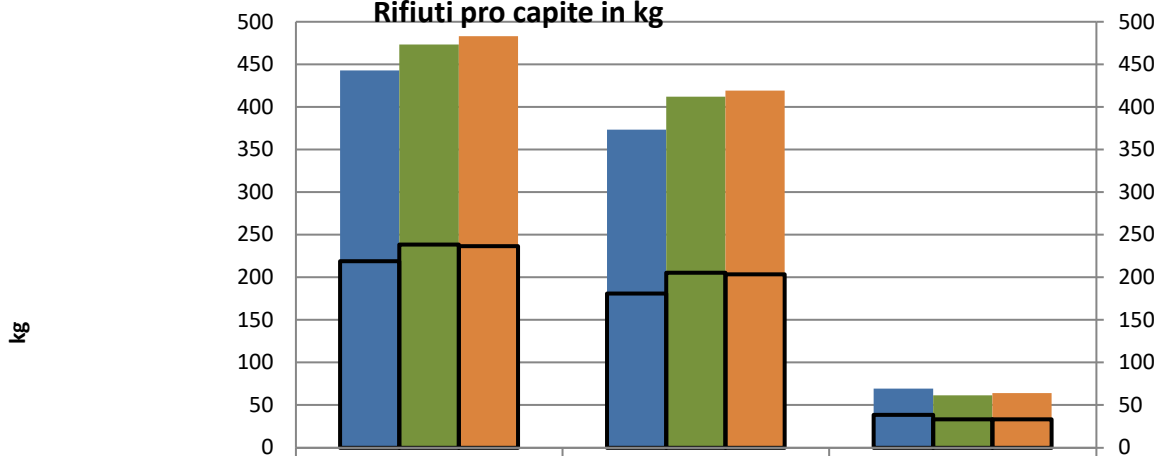
	TOTALE	TOT Indifferenziato	TOT Differenziata
■ MEZZOLOMBARDO 2017 ANNO	3.162,06	494,97	2.667,09
■ MEZZOLOMBARDO 2018 ANNO	3.399,34	441,03	2.958,31
■ MEZZOLOMBARDO 2019 ANNO	3.475,09	460,74	3.014,36
▣ 2017 SEMESTRE I	1.563,64	273,15	1.290,49
▣ 2018 SEMESTRE I	1.711,16	237,62	1.475,16
▣ 2019 SEMESTRE I	1.699,52	237,32	1.462,72

Tonellate di rifiuti differenziati e indifferenziati nell'ultimo triennio



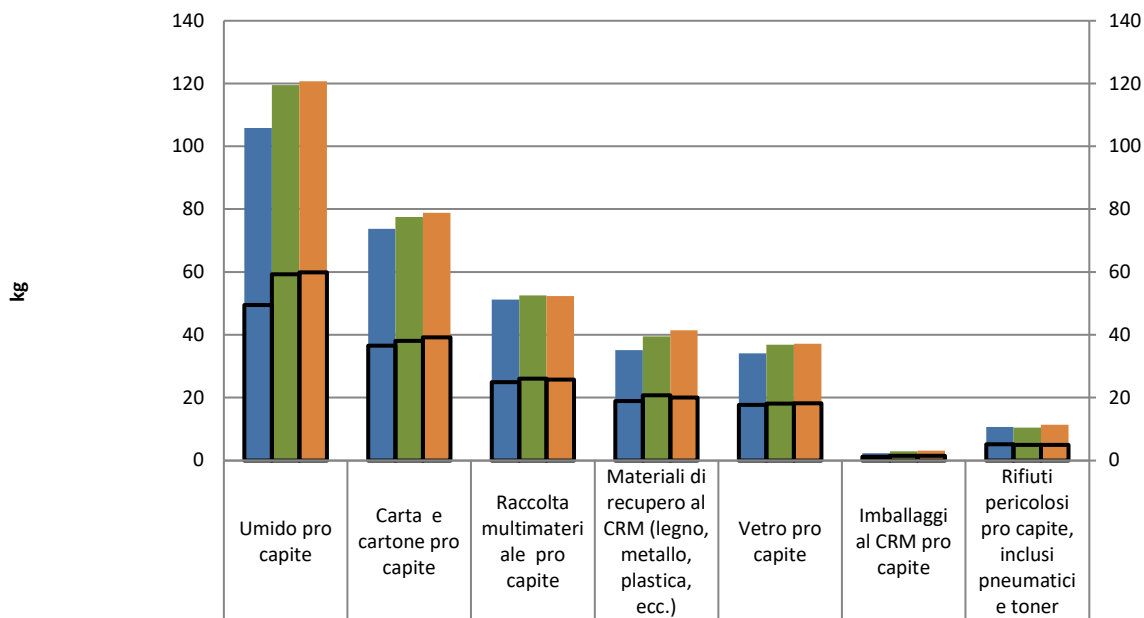
	Rifiuti Ingombranti a smaltimento	Rifiuti Ingombranti a recupero	Spazzamento Stradale	Spazzamento stradale a recupero	Rifiuti Indifferenziati (raccolta stradale)	Rifiuti Indifferenziati (spazzamento manuale e abbandonati)
■ MEZZOLOMBARDO 2017 ANNO	60,67	0,00	45,67	0,00	304,68	83,96
■ MEZZOLOMBARDO 2018 ANNO	39,94	0,00	0,00	75,29	320,51	80,58
■ MEZZOLOMBARDO 2019 ANNO	30,15	12,43	0,00	59,13	359,12	71,47
■ 2017 SEMESTRE I	37,17	0,00	28,57	0,00	173,88	33,53
■ 2018 SEMESTRE I	18,64	0,00	0,00	61,04	179,13	39,85
■ 2019 SEMESTRE I	18,82	0,00	0,00	37,92	181,33	37,17

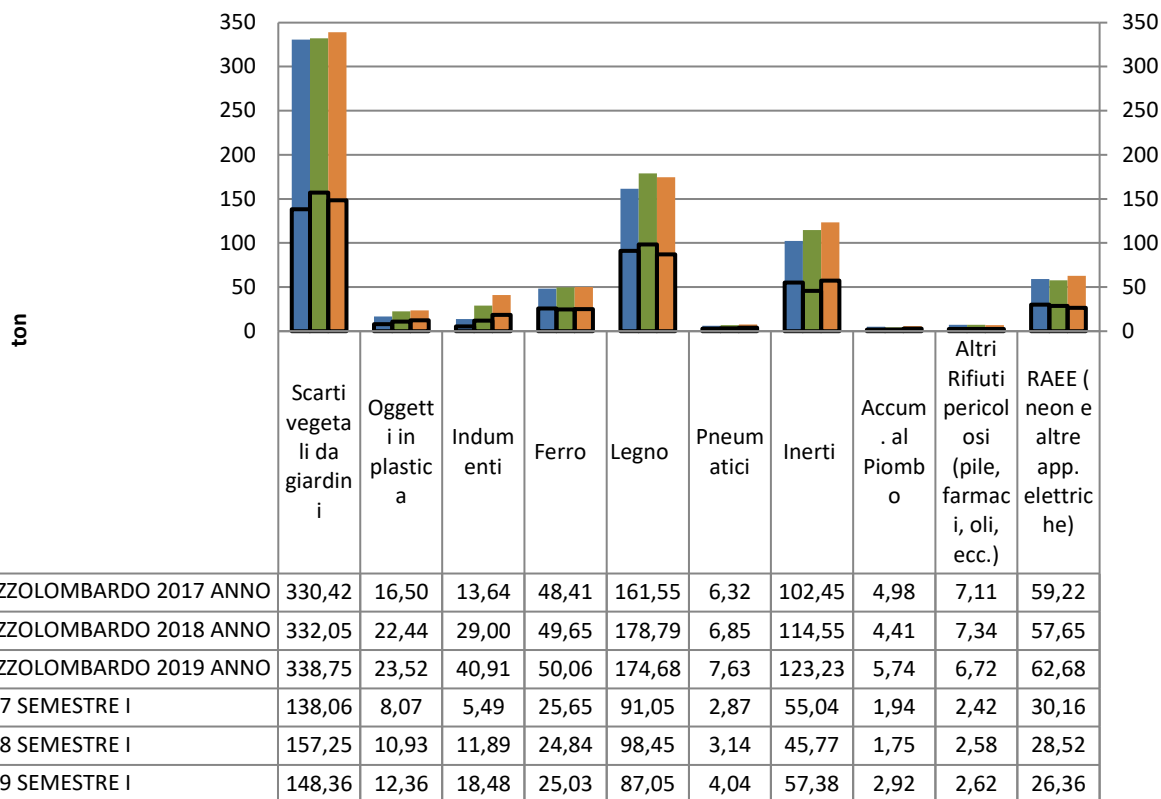
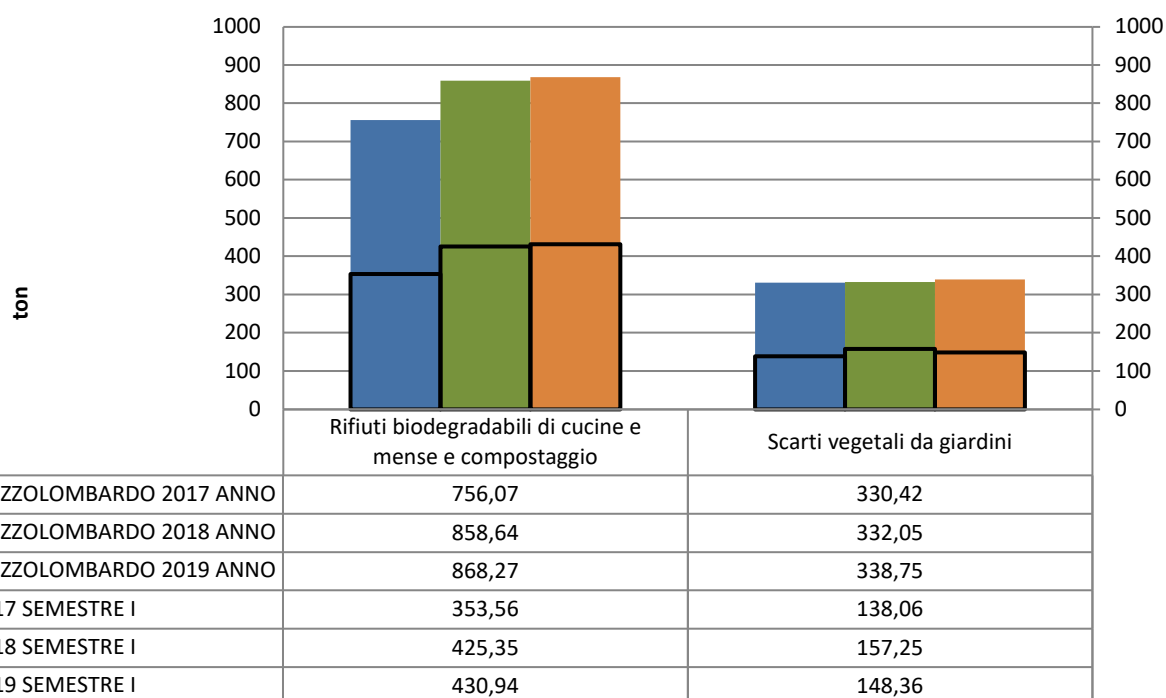
Rifiuti pro capite in kg



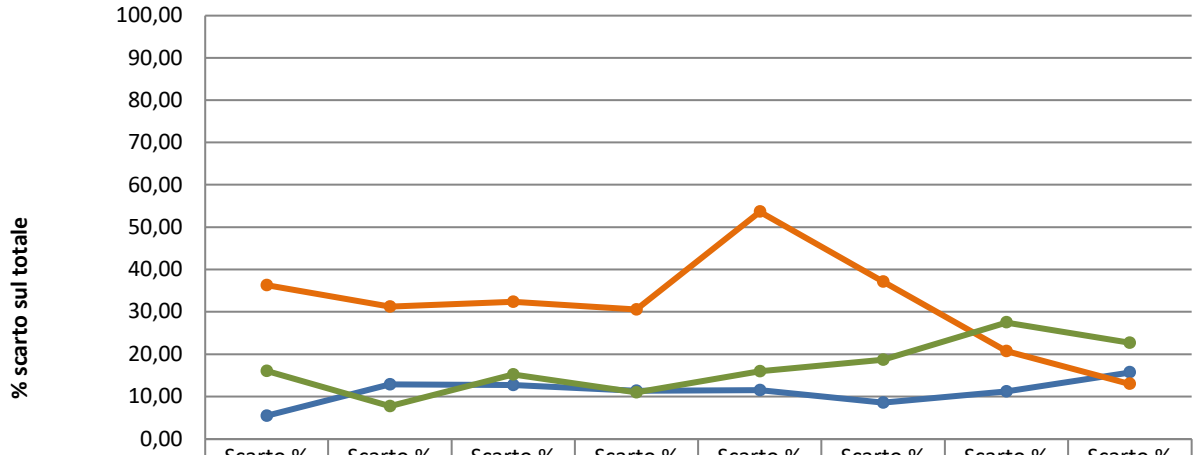
	Rifiuti Totali procapite	RD pro capite	RI pro capite
■ MEZZOLOMBARDO 2017 ANNO	443	373	69
■ MEZZOLOMBARDO 2018 ANNO	473	412	61
■ MEZZOLOMBARDO 2019 ANNO	483	419	64
■ 2017 SEMESTRE I	219	181	38
■ 2018 SEMESTRE I	238	205	33
■ 2019 SEMESTRE I	236	203	33

Rifiuti Differenziati pro capite



Rifiuti in ton al CR

Rifiuti biodegradabili avviati a recupero


Andamento dello scarto % nella raccolta differenziata Multimateriale



	Scarto % I Trimestre ANNO 2018	Scarto % II Trimestre ANNO 2018	Scarto % III Trimestre ANNO 2018	Scarto % IV Trimestre ANNO 2018	Scarto % I Trimestre ANNO 2019	Scarto % II Trimestre ANNO 2019	Scarto % III Trimestre ANNO 2019	Scarto % IV Trimestre ANNO 2019
● IMPIANTO ASIA	5,5	12,9	12,7	11,3	11,5	8,6	11,2	15,7
● STRADALE	36,3	31,2	32,3	30,5	53,7	37,1	20,7	13,0
● CRM	16,0	7,7	15,2	11,0	16,0	18,7	27,5	22,7

Comune	Anno	Periodo	Abitanti equivalenti	RIFIUTI INDIFFERENZIATI							RACCOLTE STRADALI E AL CR			
				Rifiuti Cimiteriali 200399	Rifiuti Indifferenziati (raccolta stradale) 200301	Rifiuti Indifferenziati (Spazz. Manuale e abbandonati) 200301	Rifiuti Ingombranti 200307 a smaltimento	Spazzamento Stradale 200303 a smaltimento	Spazzamento Stradale 200303 a recupero	Rifiuti Ingombranti 200307 a recupero	Carta 200101	Cartone 150101	lmb. misti 150106	Vetro 150107
DATI IN TONNELLATE														
MEZZOLOMBARDO	2019	ANNO	7194	0,555	359,120	71,466	30,150	0,000	59,130	12,430	337,389	229,394	376,541	267,131
MEZZOLOMBARDO	2020	ANNO	7346	0,260	360,131	75,830	0,000	0,000	58,370	44,630	374,275	193,985	373,050	291,822
DATI IN KG														
MEZZOLOMBARDO	2019	ANNO	7194	555	359120	71466	30150	0	59130	12430	337389	229394	376541	267131
MEZZOLOMBARDO	2020	ANNO	7346	260	360131	75830	0	0	58370	44630	374275	193985	373050	291822

M	ALTRI RIFIUTI AL CRM											RIFIUTI PERICOLOSI							
	Rifiuti biodegradabili di cucine e mense 200108	Ramaglie 200201	Oggetti in plastica 200139	Imball. plastica 150102	Olio alimentare 200125	Indumenti 200110	Metalli 200140	Legno 200138	Imball. legno 150103	Toner 080318	Pneumatici 160103	Inerti 170107 e 170904	Accum. al Piombo 200133	Olio_min 200126	Pesticidi 200119	Taniche sporche 150110	Pile 200133	Farmaci 200131	Spray 150111
	752,639	338,750	23,519	22,322	1,413	40,905	50,060	174,680	7,340	0,370	7,625	123,226	5,740	1,170	0,015	0,543	0,811	0,925	0,130
	744,743	320,730	21,882	24,259	1,375	39,230	61,861	192,430	0,000	0,275	6,361	154,984	6,116	1,560	0,038	0,602	1,103	0,778	0,175
	752639	338750	23519	22322	1413	40905	50060	174680	7340	370	7625	123226	5740	1170	15	543	811	925	130
	744743	320730	21882	24259	1375	39230	61861	192430	0	275	6361	154984	6116	1560	38	602	1103	778	175

See 6

RIFIUTI DA APPARECCHIATURE ELETTRICHE ED ELETTRONICHE RAE															
Vernici 200127	Filtri olio 160107	Neon 200121	Bianchi R2 200136	Frigo 200123	Televisioni 200135	App.el.- R4 200136	Altri rifiuti	Totale	TOT Indifferen ziato	TOT Differenziat a	Stima Compostaggio domestico	Totale Rifiuti Urbani differenziata*	Totale Rifiuti Urbani indifferenziat.	TOTALE RIFIUT. URBANI PRODOTTI	
1,280	0,065	0,413	28,830	11,670	3,960	17,810	0,499	3.360,016	461,291	2.898,725	115,63	3014,355	460,736	3475,091	
1,435	0,085	0,526	29,990	11,300	7,610	17,415	0,000	3.419,216	436,221	2.982,995	96,41	3079,405	436,221	3515,626	
1280	65	413	28830	11670	3960	17810	499	3360016	461291	2898725	115,63	3014,355	460,736	3475,091	
1435	85	526	29990	11300	7610	17415	0	3419216	436221	2982995	96,41	3079,405	436,221	3515,626	

122 B

% di Raccolta Differenziata (*)	% di Raccolta differenziata senza residui	RACCOLTE STRADALI										PRO CAPITE						
		SECCO INDIFFERENZIATO	ORGANICO	CARTA/CARTONI	MULTIMATERIALE	VETRO	ALTRE RACCOLTE STRADALI (INDUMENTI, NYLON, ...)	CRM	SERVIZI CON CONTENITORI a DITT. COMUNI	TOTALE RIFIUTI RACCOLTI	RACCOLTA INDIFFERENZIATA	RACCOLTA DIFFERENZIATA	STIMA COMPOSTAGGIO DOMESTICO	SECCO INDIFFERENZIATO*	ORGANICO*	CARTA/CARTONI*	MULTIMATERIALE*	
86,74%	86,51%	288,375	752,639	471,695	343,321	267,131	60,049	905	272,157	467,1	64,1	402,9	16,1	40,1	104,6	65,6	47,7	
87,60%	87,39%	281,091	744,743	477,97	342,92	291,822	58,057	939	283,224	465,5	59,4	406,1	13,1	38,3	101,4	65,1	46,7	
86,74%	86,51%	288375	752639	471695	343321	267131	60049	####	272157,0	467,1	64,1	402,9	16,1	40,1	104,6	65,6	47,7	
87,60%	87,39%	281091	744743	477970	342920	291822	58057	####	283224,0	465,5	59,4	406,1	13,1	38,3	101,4	65,1	46,7	

VETRO*	ALTRE RACCOLTE STRADALI (INDUMENTI)	CRM	SERVIZI CON CONTENITORI a DITTE, COMUNI e	RACCOLTE STRADALI	GHIAIO da spazzane nte strade	* DA SOLE RACCOLTE STRADALI		
37,1	8,3	125,8	37,8	303,5	8,2			
39,7	7,9	127,9	38,6	299,0	7,9			
37,1	8,3	125,8	37,8	303,4765	8,219349			
39,7	7,9	127,9	38,6	299,0203	7,945821			

Au B

ANNO 2019		ANNO 2020	
Stima compostaggio domestico *	115,63 ton	Stima compostaggio domestico *	96,41 ton
Totale Rifiuti Raccolti	3.360,02 ton	Totale Rifiuti Raccolti	3.419,22 ton
Totale Rifiuti Differenziati **	3.014,36 ton	Totale Rifiuti Differenziati **	3.079,41 ton
Totale Rifiuti Indifferenziati	460,74 ton	Totale Rifiuti Indifferenziati	436,22 ton
Totale Rifiuti prodotti (compreso compostaggio domestico)	3.475,09 ton	Totale Rifiuti prodotti (compreso compostaggio domestico)	3.515,63 ton
% RD (secondo DM 26.05.2016)***	86,7%	% RD (secondo DM 26.05.2016)***	87,6%
% RD (senza spazzamento meccanico)****	86,5%	% RD (senza spazzamento meccanico)****	87,4%

* calcolato secondo il DM 26.05.2016 sulla base delle utenze con riduzione per compostaggio domestico
 ** comprensivo della stima compostaggio domestico
 *** secondo il DM 26.05.2016, al fine del calcolo della percentuale di raccolta differenziata, viene conteggiata la stima compostaggio domestico, mentre non si considerano i rifiuti cimiteriali

**** calcolato senza conteggiare compostaggio domestico e spazzamento stradale meccanizzato, permette di valutare meglio l'efficacia della raccolta differenziata. Per rifiuto residuo si intende la somma dei rifiuti indifferenziati e ingombranti a smaltimento che sono le frazioni sulle quali il cittadino può incidere con le proprie azioni. È pertanto escluso dal calcolo il rifiuto da spazzamento delle strade che comunque rimane classificato, dalla normativa provinciale, come rifiuto urbano residuo.

RACCOLTA DIFFERENZIATA (Rd)	RIFIUTI URBANI in TONNELLATE			T O T A L E A S I A			
	FRAZIONE	CER	DESCRIZIONE *	2019	2020	DX 2020-2019	% DX 2020-2019
RACCOLTA DIFFERENZIATA (Rd)	FRAZIONE ORGANICA UMIDA	200108	rifiuti biodegradabili di cucine e mense	752,64	744,74	-7,90	-1%
		200108 (*)	compostaggio domestico	115,63	96,41	-19,22	-17%
		200302	Rifiuti dei mercati	0,00	0,00	0,00	0%
	CARTA E CARTONE	200201	rifiuti biodegradabili (verde, sfalci e potature)	338,75	320,73	-18,02	-5%
		150101	imballaggi in carta e cartone	337,39	374,28	36,89	11%
	PLASTICA	200101	carta e cartone	229,39	193,99	-35,41	-15%
		200139	plastica	23,52	21,88	-1,64	-7%
	LEGNO	150102	imballaggi in plastica	22,32	24,26	1,94	9%
		150103	imballaggi in legno	7,34	0,00	-7,34	-100%
		200138	legno, diverso da quello di cui alla voce 200136	174,68	192,43	17,75	10%
	METALLO	200137*	legno, contenente sostanze pericolose	0,00	0,00	0,00	0%
		200140	metallo	50,06	61,86	11,80	24%
	MULTIMATERIALI	150104	imballaggi metallici	0,00	0,00	0,00	0%
		150106	imballaggi in materiali misti (imb. P/T) compreso ingresso impianto ASIA	376,54	373,05	-3,49	-1%
	VETRO	200102	Vetro	0,00	0,00	0,00	0%
		150107	imballaggi in vetro	267,13	291,82	24,69	9%
	TESSILE	200110	abbigliamento	40,91	39,23	-1,68	-4%
	TONER	080318	toner per stampanti esauriti, diversi da quelli di cui alle voci 080317*	0,37	0,28	-0,10	-26%
	RAEE	35* - 200136 - 3	Apparecchiature elettriche ed elettroniche fuori uso; Tubi fluorescenti e altri rifiuti contenenti mercurio	62,68	66,84	4,16	7%
	INGOMBRANTI	200307	ingombranti a recupero	12,43	44,63	32,20	259%
	OLI	200125	Oli e grassi commestibili	1,41	1,38	-0,04	-3%
		200126*	Oli e grassi diversi da quelli di cui alla voce 200125	1,17	1,56	0,39	33%
	FARMACI	200132	medicinali citotossici e citostatici R12	0,93	0,78	-0,15	-16%
	PILE E BATTERIE	200133*	batterie ed accumulatori al Pb, al Ni-Cd, Hg (pile)	6,55	7,22	0,67	10%
	ALTRI RIFIUTI PERICOLOSI	37* - 200133* - 3	CONTENITORI TFC - VERNICI, INCHIOSTRI, ADESIVI E RESINE - SOLVENTI- ACIDI- SOSTANZE ALCALINE - PRODOTTI FOTOCHIMICI - DETERGENTI - PESTICIDI	2,47	2,25	-0,22	-9%
	MATERIALI DA DEMOLIZIONE E COSTRUZIONE	170107	miscugli o scorie di cemento, mattoni, mattonelle e ceramiche, diverse da quelle di cui alla voce 170106	114,59	142,75	28,16	25%
		170904	rifiuti misti dell'attività di costruzione e demolizione, diversi da quelli di cui alle voci 170901, 170902, 170903.	8,64	12,23	3,60	42%
	ALTRI RIFIUTI	200303	Residui della pulizia stradale avviati a recupero	59,13	58,37	-0,76	-1%
		160103	pneumatici fuori uso	7,63	6,36	-1,26	-17%
		160107*	Filtri olio	0,07	0,09	0,02	31%
RIFIUTI URBANI INDIFFERENZIATI (RU ind)	200301	rifiuti urbani non differenziati	430,59	435,96	5,38	1%	
	200399 (**)	CIMITERIALI	0,56	0,26	-0,30	-53%	
	200303	residui della pulizia stradale avviati a smaltimento	0,00	0,00	0,00	0%	
INGOMBRANTI	200307	rifiuti ingombranti a smaltimento	30,15	0,00	-30,15	-100%	
TOTALI [ton]	Tot Rifiuti Urbani differenziati (*)			3.014,36	3.079,41	65,05	2%
	Tot Rifiuti Urbani indifferenziati			460,74	436,22	-24,52	-5%
	TOTALE RIFIUTI URBANI (**)			3.475,09	3.515,63	40,53	1%
	% di Raccolta Differenziata (***)			86,7%	87,6%	0,9%	1%

(*) Stima del rifiuto umido derivante da compostaggio domestico secondo DM nr. 146 del 24/06/2016; Tale quantitativo viene considerato sia al fine del calcolo della percentuale di Raccolta Differenziata che della produzione totale di rifiuti urbani secondo il DM nr. 146 del 24/06/2016
 (**) I Rifiuti cimiteriali non vengono considerati nel calcolo della percentuale di Raccolta Differenziata secondo DM nr. 146 del 24/06/2016
 (***) secondo il DM 26.05.2016, al fine del calcolo della percentuale di raccolta differenziata, viene conteggiata la stima compostaggio domestico, mentre non si considerano i rifiuti cimiteriali

Al 3

	2018				2019				2020			
	I	II	III	IV	I	II	III	IV	I	II	III	IV
	Trimestre ANNO 2018	Trimestre ANNO 2018	Trimestre ANNO 2018	Trimestre ANNO 2018	Trimestre ANNO 2019	Trimestre ANNO 2019	Trimestre ANNO 2019	Trimestre ANNO 2019	Trimestre ANNO 2020	Trimestre ANNO 2020	Trimestre ANNO 2020	Trimestre ANNO 2020
CRM	16,0	7,7	15,2	11,0	53,7	37,1	20,7	13,0	12,2	9,8	29,3	7,2
STRADALE	36,3	31,2	32,3	30,5	16,0	18,7	27,5	22,7	27,5	33,1	37,4	34,4

Comune	Anno	Periodo	Abitanti equivalenti	RIFIUTI INDIFFERENZIATI							RACCOLTE STRADALI E AL CR			
				Rifiuti Cimiteriali 200399	Rifiuti Indifferenziati (raccolta stradale) 200301	Rifiuti Indifferenziati (Spazz. Manuale e abbandonati) 200301	Rifiuti Ingombranti 200307 a smaltimento	Spazzamento Stradale 200303 a smaltimento	Spazzamento Stradale 200303 a recupero	Rifiuti Ingombranti 200307 a recupero	Carta 200101	Cartone 150101	Imb. misti 150106	Vetro 150107
DATI IN TONNELLATE														
MEZZOLOMBARDO	2019	SEMESTRE I	7.197	0,55	359,1	71,5	30,2	20,5	38,6	12,4	337,4	229,4	376,5	267,1
MEZZOLOMBARDO	2020	SEMESTRE I	7.346	0,26	360,1	75,8	0,0	0,0	58,4	44,6	374,3	194,0	373,1	291,8
MEZZOLOMBARDO	2021	SEMESTRE I	7.396	0,14	342,4	67,9	13,6	17,2	55,7	41,2	337,0	252,5	386,3	326,6
MEZZOLOMBARDO	2019	SEMESTRE I	7.194	0,02	177,2	24,7	0,0	0,0	23,2	12,4	100,0	100,0	100,0	100,0
MEZZOLOMBARDO	2020	SEMESTRE I	7.346	0,02	177,2	63,7	0,0	0,0	25,5	23,5	100,0	0,0	100,0	100,0
MEZZOLOMBARDO	2021	SEMESTRE I	7.396	0,02	183,3	24,1	13,0	6,3	6,3	18,0	107,0	140,0	137,5	109,4
MEZZOLOMBARDO	2019	ANNO	7194	0,555	359,1	71,5	30,2	20,5	38,6	12,4	337,4	229,4	376,5	267,1
MEZZOLOMBARDO	2020	ANNO	7346	0,26	360,1	75,8	0,0	0,0	58,4	44,6	374,3	194,0	373,1	291,8
MEZZOLOMBARDO	2021	ANNO	7396	0,14	342,4	67,9	13,6	17,2	55,7	41,2	337,0	252,5	386,3	326,6
DATI IN KG														
MEZZOLOMBARDO	2019	ANNO	7.194	555	359.120	71.466	30.150	20.520	38.610	12.430	337.389	229.394	376.541	267.131
MEZZOLOMBARDO	2020	ANNO	7.346	260	360.131	75.830	0	0	58.370	44.630	374.275	193.985	373.050	291.822
MEZZOLOMBARDO	2021	ANNO	7.396	140	342.415	67.882	13.560	17.220	55.690	41.150	336.992	252.549	386.269	326.647

Acc

RACCOLTE STRADALI

PRO CAPITE

% di Raccolta Differenziata (*)	% di Raccolta differenziata senza residui	RACCOLTE STRADALI									PRO CAPITE								
		SECCO INDIFFERENZIATO	ORGANICO	CARTA/CARTONE	MULTIMATERIALE	VETRO	ALTRE RACCOLTE STRADALI	CRM	SERVIZI CON CONTENITORI a DITTE,	TOTALE RIFIUTI RACCOLTI	RACCOLTA INDIFFERENZIATA	RACCOLTA DIFFERENZIATA	STIMA COMPOSTAGGIO DOMESTICO	SECCO INDIFFERENZIATO*	ORGANICO*	CARTA/CARTONE*	MULTIMATERIALE*	VETRO*	ALTRE RACCOLTE STRADALI
84,83%	85,18%	0	0	0	0	0	0	0	0,0	228	36	192	8	0	0	0	0	0	0
87,32%	86,60%	0	0	0	0	0	0	0	0,0	225	30	196	8	0	0	0	0	0	0
88,42%	88,38%	270,923	763,777	496,431	352,529	311,487	61,034	979,166	208,2	238	28	210	5	37	103	67	48	42	8
87,42%	86,83%	287,76	752,639	471,695	343,321	267,131	60,049	904,15	213,0	239	31	208	8	40	105	66	48	37	8
87,86%	87,41%	280,831	744,743	477,97	342,92	291,822	58,057	939,389	224,9	240	30	211	5	38	101	65	47	40	8
87,05%	87,04%	0	0	0	0	0	0	0	0,0	238	32	207	5	0	0	0	0	0	0
86,15%	86,03%	287,76	752,639	471,695	343,321	267,131	60,049	904,15	213,0	467	67	400	16	40	105	66	48	37	8
87,60%	87,02%	280,831	744,743	477,97	342,92	291,822	58,057	939,389	224,9	465	59	406	13	38	101	65	47	40	8
87,74%	87,70%	270,923	763,777	496,431	352,529	311,487	61,034	979,166	208,2	476	60	416	10	37	103	67	48	42	8
86,15%	86,03%	287760	752639	471695	343321	267131	60049	904150	#####	467,1	67,0	400,1	16,1	40,0	104,6	65,6	47,7	37,1	8,3
87,60%	87,02%	280831	744743	477970	342920	291822	58057	939389	#####	465,5	59,4	406,1	13,1	38,2	101,4	65,1	46,7	39,7	7,9
87,74%	87,70%	270923	763777	496431	352529	311487	61034	979166	#####	476,0	59,7	416,3	10,3	36,6	103,3	67,1	47,7	42,1	8,3
* secondo DM2016 - Comprensivo della stima compostaggio domestico; mentre non vengono conteggiati eventuali rifiuti cimiteriali																			

CRM	SERVIZI CON CONTAIN ER a DITTE,	RACCOLT E STRADAL I	GHIAINO da spazzam ento stradale	* DA SOLE RACCOLTE STRADALI
0	0	0	0	
0	0	0	0	
132	28	305	8	
126	30	303	3	
128	31	299	3	
0	0	0	2	
126	30	303	3	
128	31	299	3	
132	28	305	10	
125,7	29,6	303,391	2,94829	
127,9	30,6	298,985	3,46583	
132,4	28,2	305,054	9,85803	

Comune di MEZZOLOMBARDO

PIANO ECONOMICO FINANZIARIO E DEGLI INVESTIMENTI

Periodo di riferimento

Inserire le date del o degli anni di proiezione economico-finanziaria adottata

Anno 1 (n)

Anno 2 (n+1)

Anno 3 (n+2)

nota

I costi riportati nel presente documento si riferiscono all'anno **n** (anno precedente quello di approvazione del piano finanziario), **n+1** (anno in corso), **n+2** (anno di previsione). Tutti i costi sono indicati in Euro ed al netto di I.V.A.. Per la loro determinazione si è tenuto conto dell'andamento dell'inflazione e i recuperi di produttività, come da Allegato 1 del D.P.R. 158/99.

Piano finanziario ex art. 8 DPR 158/99

Costi Gestione Servizi RU Indifferenziati (CGIND)	
---	--

(€)

	2017
	Totale
Costi Spazzamento e Lavaggio strade (CSL)	97.298
Costi Raccolta e Trasporto RU (CRT)	45.121
Costi Trattamento e Smaltimento RU (CTS)	54.338
Altri Costi (AC)	0
TOTALE (CGIND)	196.757

	2018
	Totale
Costi Spazzamento e Lavaggio strade (CSL)	99.156
Costi Raccolta e Trasporto RU (CRT)	38.293
Costi Trattamento e Smaltimento RU (CTS)	58.121
Altri Costi (AC)	1.500
TOTALE (CGIND)	197.071

	2019
	Totale
Costi Spazzamento e Lavaggio strade (CSL)	96.563
Costi Raccolta e Trasporto RU (CRT)	38.629
Costi Trattamento e Smaltimento RU (CTS)	53.913
Altri Costi (AC)	1.500
TOTALE (CGIND)	190.606

Costi Trattamento e Riciclo (CTR)

(€)

2017									
	RSU - Autom.	RSU - Tradiz.	Frazione Secca	RSU Ingombranti	RSU-RSUA Container	Raccolte presso i Centri	Quota amm.to discariche	Altro	TOTALE
Raccolta-Trasporto	0,00	0,00	33.635,93	4.509,29	2.435,94	0,00	0,00	1.530,29	42.111,44
Trattamento-Smaltimento	0,00	0,00	36.578,40	9.707,20	12.169,60	0,00	0,00	1.684,48	60.139,68
Attività connesse	0,00	0,00	3.009,64	0,00	0,00	0,00	0,00	0,00	3.009,64
TOTALE Costi in Economia	0,00	0,00	73.223,97	14.216,49	14.605,54	0,00	0,00	3.214,78	105.260,77
Costi di acquisizione del servizio	0,00	0,00	0,00	0,00	0,00	0,00	0,00	0,00	0,00
Proventi da valorizzazione rifiuti e/o per servizi vari	0,00	0,00	0,00	0,00	3.878,56	0,00	0,00	1.923,10	5.801,66
Totale Costi	0,00	0,00	73.223,97	14.216,49	10.726,98	0,00	0,00	1.291,68	99.459,11

2018									
	RSU - Autom.	RSU - Tradiz.	Frazione Secca	RSU Ingombranti	RSU-RSUA Container	Raccolte presso i Centri	Quota amm.to discariche	Altro	TOTALE
Raccolta-Trasporto	0,00	0,00	33.291,81	3.711,91	984,51	0,00	0,00	304,99	38.293,21
Trattamento e Smaltimento	0,00	0,00	39.903,69	11.914,65	9.247,50	0,00	0,00	143,43	61.209,26
Attività connesse	0,00	0,00	0,00	0,00	0,00	0,00	0,00	0,00	0,00
TOTALE Costi in Economia	0,00	0,00	73.195,50	15.626,55	10.232,00	0,00	0,00	448,41	99.502,47
Costi di acquisizione del servizio	0,00	0,00	0,00	0,00	0,00	0,00	0,00	0,00	0,00
Proventi da valorizzazione rifiuti e/o per servizi vari	0,00	0,00	0,00	0,00	3.050,00	0,00	0,00	38,09	3.088,09
Totale Costi	0,00	0,00	73.195,50	15.626,55	7.182,00	0,00	0,00	410,32	96.414,38

2019									
	RSU - Autom.	RSU - Tradiz.	Frazione Secca	RSU Ingombranti	RSU-RSUA Container	Raccolte presso i Centri	Quota amm.to discariche	Altro	TOTALE
Raccolta-Trasporto	0,00	0,00	33.783,72	2.341,67	1.861,77	0,00	0,00	193,65	38.180,82
Trattamento e Smaltimento	0,00	0,00	38.388,04	6.163,16	11.914,04	0,00	0,00	260,26	56.725,51
Attività connesse	448,00	0,00	0,00	0,00	0,00	0,00	0,00	0,00	448,00
TOTALE Costi in Economia	448,00	0,00	72.171,77	8.504,84	13.775,81	0,00	0,00	453,91	95.354,33
Costi di acquisizione del servizio	0,00	0,00	0,00	0,00	0,00	0,00	0,00	0,00	0,00
Proventi da valorizzazione rifiuti e/o per servizi vari	0,00	0,00	0,00	0,00	2.800,00	0,00	0,00	12,10	2.812,10
Totale Costi	448,00	0,00	72.171,77	8.504,84	10.975,81	0,00	0,00	441,82	92.542,23

Costi Raccolta Differenziata (CRD)
2017

Materiale 1	ORGANICO	CARTA	CARTONE	VETRO	PLASTICA	FRIGORIFERI	TELEVISORI	FERRO	VEGETALI	ACCUM.PB	INDUMENTI	Altre Raccolte Differenziate	TOTALE
Materiale 2				LATTINE	NYLON	CONGELAT.	MONITORS	RAME	LEGNO				
Materiale 3				BARATTOLI	POLISTIROLO	CONDIZION.	COMPUTERS	ALLUMINIO					
Materiale 4							ALTRE APP.N.P.						
Raccolta-Trasporto	111.626,26	43.563,31	29.073,50	7.390,31	49.796,30	29,47	-41,02	3.443,15	15.491,48	189,18	2.278,24	5.772,16	268.612,32
Trattamento-Smaltimento	59.832,78	0,00	0,00	0,97	41.229,00	97,71	62,43	0,00	13.824,84	0,00	198,42	3.773,85	119.020,01
Attività connesse	12.061,78	866,34	0,00	0,00	1.468,22	0,00	0,00	0,00	0,00	0,00	0,00	0,00	14.396,34
TOTALE Costi in Economia	183.520,83	44.429,65	29.073,50	7.391,28	92.493,51	127,18	21,41	3.443,15	29.316,32	189,18	2.476,66	9.546,02	402.028,68
Costi di acquisizione del servizio	0,00	0,00	0,00	0,00	0,00	0,00	0,00	0,00	0,00	0,00	0,00	0,00	0,00
Contributi CONAI e ricavi da cessione materiali	0,00	29.685,14	18.586,07	10.662,54	69.523,48	664,39	3.477,44	12.740,39	648,03	2.511,52	1.949,16	290,69	150.738,86
Totale Costi	183.520,83	14.744,51	10.487,42	-3.271,26	22.970,04	-537,22	-3.456,03	-9.297,24	28.668,29	-2.322,33	527,49	9.255,33	251.289,82

2018

Materiale 1	ORGANICO	CARTA	CARTONE	VETRO	PLASTICA	FRIGORIFERI	TELEVISORI	FERRO	VEGETALI	ACCUM.PB	INDUMENTI	Altre Raccolte Differenziate	TOTALE
Materiale 2				LATTINE	NYLON	CONGELAT.	MONITORS	RAME	LEGNO				
Materiale 3				BARATTOLI	POLISTIROLO	CONDIZION.	COMPUTERS	ALLUMINIO					
Materiale 4							ALTRE APP.N.P.						
Raccolta-Trasporto	103.117,07	35.565,27	23.561,36	5.476,38	47.144,82	101,22	-65,92	2.127,04	17.166,38	108,43	2.743,49	3.911,68	240.957,21
Trattamento-Smaltimento	55.829,95	0,00	0,00	0,00	65.714,66	0,00	0,00	0,00	17.561,09	0,00	0,00	4.152,88	143.258,58
Attività connesse	0,00	0,00	0,00	0,00	0,00	0,00	0,00	0,00	0,00	0,00	0,00	0,00	0,00
TOTALE Costi in Economia	158.947,02	35.565,27	23.561,36	5.476,38	112.859,47	101,22	-65,92	2.127,04	34.727,47	108,43	2.743,49	8.064,55	384.215,79
Costi di acquisizione del servizio	0,00	0,00	0,00	0,00	0,00	0,00	0,00	0,00	0,00	0,00	0,00	0,00	0,00
Contributi CONAI e ricavi da cessione materiali	0,00	33.011,74	15.698,78	9.734,81	77.723,98	0,41	2,08	3.740,86	700,85	1.461,24	1.580,48	284,85	143.940,07
Totale Costi	158.947,02	2.553,53	7.862,57	-4.258,42	35.135,49	100,81	-67,99	-1.613,82	34.026,62	-1.352,81	1.163,01	7.779,71	240.275,72

2019

Materiale 1	ORGANICO	CARTA	CARTONE	VETRO	PLASTICA	FRIGORIFERI	TELEVISORI	FERRO	VEGETALI	ACCUM.PB	INDUMENTI	Altre Raccolte Differenziate	TOTALE
Materiale 2				LATTINE	NYLON	CONGELAT.	MONITORS	RAME	LEGNO				
Materiale 3				BARATTOLI	POLISTIROLO	CONDIZION.	COMPUTERS	ALLUMINIO					
Materiale 4							ALTRE APP.N.P.						
Raccolta-Trasporto	104.451,28	36.252,59	28.168,33	5.768,63	46.725,35	19,35	145,26	2.630,92	16.137,49	133,61	1.524,30	4.800,54	246.757,65
Trattamento-Smaltimento	53.619,80	0,00	0,00	0,00	50.394,98	0,00	0,00	0,00	20.186,48	0,00	0,00	4.600,34	128.801,60
Attività connesse	0,00	0,00	0,00	0,00	0,00	0,00	0,00	0,00	0,00	0,00	0,00	0,00	0,00
TOTALE Costi in Economia	158.071,08	36.252,59	28.168,33	5.768,63	97.120,33	19,35	145,26	2.630,92	36.323,97	133,61	1.524,30	9.400,88	375.559,25
Costi di acquisizione del servizio	0,00	0,00	0,00	0,00	0,00	0,00	0,00	0,00	0,00	0,00	0,00	0,00	0,00
Contributi CONAI e ricavi da cessione materiali	0,00	9.441,79	13.195,13	9.593,82	77.463,52	243,59	2.174,71	13.753,91	665,83	2.870,06	1.793,74	224,87	131.420,96
Totale Costi	158.071,08	26.810,80	14.973,21	-3.825,19	19.656,80	-224,24	-2.029,44	-11.123,00	35.658,14	-2.736,45	-269,44	9.176,01	244.138,29

Costi Comuni (CC)

(€)

	2017
	Totale
Costi Ammin. Accert. Riscossione e Contenzioso (CARC)	48.496,11
Costi Generali di Gestione (CGG)	67.760,91
Costi Generali di Gestione (CRM-CRZ-CAM)	36.405,34
Costi Comuni Diversi (CCD)	35.938,65
TOTALE (CC)	188.601,01

	2018
	Totale
Costi Ammin. Accert. Riscossione e Contenzioso (CARC)	48.294,00
Costi Generali di Gestione (CGG)	111.488,63
Costi Generali di Gestione (CRM-CRZ-CAM)	47.628,91
Costi Comuni Diversi (CCD)	54.334,34
TOTALE (CC)	261.745,87

	2019
	Totale
Costi Ammin. Accert. Riscossione e Contenzioso (CARC)	48.534,80
Costi Generali di Gestione (CGG)	131.950,96
Costi Generali di Gestione (CRM-CRZ-CAM)	25.139,11
Costi Comuni Diversi (CCD)	63.330,80
TOTALE (CC)	268.955,66

Piano Investimenti	Cespiti correnti		2017		2018		2019	
	N°	Val.netto*	N°	Valore**	N°	Valore**	N°	Valore**
(€)								
Spazzamento e lavaggio								
Motocarri		0		0		0		0
Mezzi polivalenti		0		0		0		0
Autospazzatrici		0		0		0		0
Irroratrici d'acqua		0		0		0		0
Automezzi lavaggio cassonetti		0		0		0		0
Altro		0		0		0		0
Totale		0		0		0		0
Raccolta e trasporto RU indifferenziati								
Compattatori		622.337		494.492		192.000		0
Motocarri		0		0		0		0
Altri mezzi		0		0		0		0
Contentori		19.841		0		25.000		463.440
Altro: Manutenzioni straordinarie		0		0		40.000		30.000
Totale		642.178		494.492		257.000		493.440
Raccolta differenziata								
Compattatori		414.891		0		0		0
Motocarri		0		0		0		0
Altri mezzi		0		27.367		160.000		225.000
Contentori		141.521		0		45.000		719.890
Containers scarrabili e presscontainers		270.853		95.038		198.580		180.000
Totale		827.265		122.405		403.580		1.124.890
Impianti di trattamento, riciclo e smaltimento								
Piattaforme ecologiche - CRM -CRZ		289.272		0		44.000		0
Selezione Frazione Umida		0		0		0		0
Compostaggio		0		0		0		0
Selezione Frazione Secca		0		0		0		0
CDR		0		0		0		0
Termovalorizzazione		0		0		0		0
Impianto selezione multimateriale		0		0		380.000		170.000
Discarica		0		0		0		0
Altri impianti		10.204		0		0		0
Totale		299.476		0		424.000		170.000
Attività centrali								
Immob. per att.igiene urb. e raccolta		1.240.338		3.150		50.000		80.000
Terreni industriali		888.971		0		0		0
Dotazioni informatiche		40.146		1.500		34.000		29.000
Altro		195.131		4.088		5.000		5.000
Totale		2.364.585		8.738		89.000		114.000
TOTALE Investimenti		4.133.504		625.635		1.173.580		1.902.330

Piano Ammortamenti ASIA		2017	2018	2019
(€)		Totale *	Totale *	Totale *
Spazzamento e lavaggio				
Motocarri		0	0	0
Mezzi polivalenti		0	0	0
Autospazzatrici		0	0	0
Irroratrici d'acqua		0	0	0
Automezzi lavaggio cassonetti		0	0	0
Altro		0	0	0
Totale		0	0	0
Raccolta e trasporto RU indifferenziati				
Compattatori		115.933	147.904	133.261
Motocarri		0	0	0
Altri mezzi		0	0	0
Contentori		12.276	18.321	28.154
Altro		0	0	0
Totale		128.209	166.225	161.415
Raccolta differenziata				
Compattatori		107.015	71.259	123.010
Motocarri		0	0	0
Altri mezzi		0	20.745	29.081
Contentori		25.089	28.257	62.537
Containers scarrabili e presscont.		63.877	64.420	79.573
Totale		195.982	184.681	294.202
Impianti di trattamento, riciclo e smaltimento				
Piattaforme ecologiche		15.917	15.917	15.917
Selezione Frazione Umida		0	0	0
Compostaggio		0	0	0
Selezione Frazione Secca		0	0	0
CDR		0	0	0
Termovalorizzazione		0	0	0
Incenerimento		0	0	0
Discarica		0	0	0
Altri impianti		1.821	10.880	9.432
Totale		17.739	26.797	25.349
Attività centrali				
Immob. per att.igiene urb. e raccolta		63.734	64.840	63.825
Immobili per le Direzioni centrali		0	0	0
Dotazione informatiche		23.095	21.132	32.464
Altro		35.528	14.443	7.806
Totale		122.357	100.414	104.095
TOTALE Ammort. anno		464.287	478.117	585.061
Quota di competenza comunale		53.129	56.738	62.966

* Valore totale degli ammortamenti previsti nell'anno

Piano Ammortamenti	2017	2018	2019
(€)	Totale *	Totale *	Totale *
Spazzamento e lavaggio			
Motocarri			
Mezzi polivalenti			
Autospazzatrici			
Irroratrici d'acqua			
Altri mezzi	7.702,99	18.413,91	22.332,31
Altro			
Totale	7.702,99	18.413,91	22.332,31
Raccolta e trasporto RU indifferenziati			
Compattatori			
Motocarri			
Altri mezzi			
Contenitori			
Altro			
Totale	0,00	0,00	0,00
Raccolta differenziata			
Compattatori			
Motocarri			
Altri mezzi			
Contenitori			
Altro			
Totale	0,00	0,00	0,00
Impianti di trattamento, riciclo e smaltimento			
Piattaforme ecologiche			
Selezione Frazione Umida			
Compostaggio			
Selezione Frazione Secca			
CDR			
Termovalorizzazione			
Incenerimento			
Discarica			
Altri impianti			
Totale	0,00	0,00	0,00
Attività centrali			
Immob. per att.igiene urb. e raccolta			
Immobili per le Direzioni centrali			
Dotazione informatiche			
Altro			
Totale	0,00	0,00	0,00
TOTALE Ammort. anno	7.702,99	18.413,91	22.332,31

* Valore totale degli ammortamenti previsti nell'anno

Piano finanziario ex art. 8 DPR 158/99

Costo d'Uso del Capitale (CK)		2017	2018	2019
Base % del tasso r n ex allegato 1 , D.P.R. 158/99		2,00%	2,00%	2,00%
Tasso di riferimento ("Rendistato Lordo")		1,11%	1,27%	2,27%
Tasso (%) di remunerazione del capitale impiegato	r n	3,11%	3,27%	4,27%
Capitale netto contabilizzato es. precedente **	KN n-1	3.792.871	4.086.273	4.284.049
Investimenti *	I n	1.087.000	1.173.580	1.902.330
Fattore correttivo *	F n	-757.093	-530.134	-740.209
Remunerazione del capitale * - $R_n = r_n (KN_{n-1} + I_n + F_n)$	R_n	13.910	16.780	25.243
Ammortamenti *	Amm._n	60.832	75.152	85.298
Accantonamenti per rischi su crediti (CK)	Acc._n	56.116	57.950	50.344
Accantonamenti per agev. e riduzioni	Acc._n	0	0	0
Costo d'uso del capitale * - $CK_n = Amm._n + Acc._n + R_n$	CK_n	130.858	149.882	160.885

** immobilizzazioni nette

Determinazione dei costi della Tariffa

(€)

	Costi di spazzamento e lavaggio strade (CSL)
+	Costi Gestione Servizi RU Indiff. (CGIND)
+	Costi Gestione Raccolta Differenziata (CGD)
+	Costi Comuni (CC)
+	Costo d'Uso del Capitale (CK)
=	Totale Componenti di costo della Tariffa

2017	2018	2019
97.298,24	99.156,13	96.563,39
99.459,11	97.914,38	94.042,23
251.289,82	240.275,72	244.138,29
188.601,01	261.745,87	268.955,66
130.858,16	149.882,18	160.884,87
767.506,34	848.974,28	864.584,45

2017	2018	2019
Totale	Totale	Totale

Costi Gestione Servizi RU Indiff. (CGIND)	Costi Spazzamento e Lavaggio strade (CSL)	97.298	99.156	96.563
	Costi Raccolta e Trasporto RU (CRT)	45.121	38.293	38.629
	Costi Trattamento e Smaltimento RU (CTS)	54.338	58.121	53.913
	Altri Costi (AC)	0	1.500	1.500
	Costi Gestione Servizi RU Indiff. (CGIND)	196.757	197.071	190.606
Costi Gestione Raccolta (CGD)	ORGANICO - - -	183.521	158.947	158.071
	CARTA - - -	14.745	2.554	26.811
	CARTONE - - -	10.487	7.863	14.973
	VEIRO LATTINE BARATTOLI -	-3.271	-4.258	-3.825
	PLASTICA NYLON POLISTIROLO -	22.970	35.135	19.657
	FRIGORIFERI CONGELAT. CONDIZION. -	-537	101	-224
	TELEVISORI MONITORS COMPUTERS ALTRE APP.N.P.	-3.456	-68	-2.029
	FERRO RAME ALLUMINIO -	-9.297	-1.614	-11.123
	VEGETALI LEGNO - -	28.668	34.027	35.658
	ACCUM.PB - - -	-2.322	-1.353	-2.736
	INDUMENTI - - -	527	1.163	-269
	Altre Raccolte Differenziate	9.255	7.780	9.176
	Costi raccolta trattamento e riciclo per materiale differenziato (CRD+CTR)	251.290	240.276	244.138
	RSU - Autom.	0	0	448
	RSU - Tradiz.	0	0	0
	Frazione Secca	73.224	73.196	72.172
	RSU Ingombranti	14.216	15.627	8.505
	RSU-RSUA Container	10.727	7.182	10.976
	Raccolte presso i Centri	0	0	0
	Quota amm.to discariche	0	0	0
	Altro	1.292	410	442
	Costi raccolta trattamento e smaltimento rifiuto indifferenziato (CRT+CTS)	99.459	96.414	92.542
TOTALE Costi Operativi di Gestione (CG)		350.749	336.690	336.681
Costi Comuni (CC)	Costi Ammin.Accert.Riscoss. e Contenz.(CARC)	48.496	48.294	48.535
	Costi Generali di Gestione (CGG)	104.166	159.118	157.090
	Costi Comuni Diversi (CCD)	35.939	54.334	63.331
	Costi Comuni (CC)	188.601	261.746	268.956
TOTALE Costi di Gestione (FABBIS. GEST. CORRENTE)		636.648	699.092	703.700
Investimenti	Spazzamento e lavaggio	0	0	0
	Raccolta e trasporto RU indifferenziati	494.492	257.000	493.440
	Raccolta differenziata	122.405	403.580	1.124.890
	Impianti di trattamento, riciclo e smaltimento	0	424.000	170.000
	Attività centrali	8.738	89.000	114.000
	Investimenti complessivi ASIA	625.635	1.173.580	1.902.330
FABBISOGNO PER INVESTIMENTI DI COMPETENZA COMUNALE		130.858	149.882	160.885
DIFFERENZE DI GETTITO		-28.290	-48.232	-63.444
TOTALE FABBISOGNO FINANZIARIO		739.217	800.742	801.140

Piano finanziario ex art. 8 DPR 158/99

DETERMINAZIONE DELLA COPERTURA DEL FABBISOGNO FINANZIARIO

(€)		2017	2018	2019
TOT. FABBISOGNO GESTIONE CORRENTE		636.648	699.092	703.700
PROVENTI TARIFFARI		875.377	800.742	801.140
SALDO GESTIONE CORRENTE		238.728	101.650	97.441
FABBISOGNO PER INVESTIMENTI		130.858	149.882	160.885
SBILANCIO FINANZIARIO COMPLESSIVO		107.870	-48.232	-63.444
Altre entrate a copertura sbilancio finanziario	DIFFERENZE DI GETTITO	28.290	48.232	63.444
TOTALE ALTRE ENTRATE		28.290	48.232	63.444
SALDO COMPLESSIVO		136.160	0	0

Piano Finanziario per la definizione della Tariffa "corrispettiva" (importi in € ed IVA esclusa)				2019	Comune di MEZZOLOMBARDO
descrizione voci	sigla	importi	dettaglio delle voci	costi fissi	costi variabili
Costi comuni (CC)		270.455,66			
Costi amministrativi, di accertamento, riscossione e contenzioso	CARC	48.534,80	spese logistiche e del personale che gestisce la tariffa	48.534,80	
Costi generali di gestione	CGG	157.090,07	personale comunale che segue l'organizzazione del servizio e	157.090,07	
Costi Comuni Diversi	CCD	63.330,80	costo del personale a tempo determinato; quote di costi dei	63.330,80	
Altri costi Comuni	AC	1.500,00	Lavaggio cassonetti, realizzazione di ecocentri, campagna	1.500,00	
Costi Gestione (CG)		433.243,91			
Costi spazzamento e lavaggio strade e piazze pubbliche	CSL	96.563,39	pulizia strade ed aree pubbliche, mercati, raccolta rifiuti esterni e	96.563,39	
Costi di raccolta e trasporto RU indifferenziati	CRT	38.628,82	tutti i servizi compresi nell'attività dell'ente		38.628,82
Costi di trattamento e smaltimento RU indifferenziati	CTS	53.913,41	Costo di smaltimento e/o trattamento in discarica od		53.913,41
Altri costi sostenuti per smaltimento	AC.S	0,00	Ammortamento delle discariche art. 71 bis del D.P.G.P. 26	0,00	
Costi di raccolta differenziata per materiale	CRD	246.757,65	per singole filiere costi di appalto o contratto di servizio e/o		246.757,65
Costi di trattamento e riciclo	CTR	-2.619,36	per umido, verde e per le altre frazioni al netto dei ricavi della		-2.619,36
Costi per Capitale	CK	160.884,87	Ammortamenti dei beni mobili ed immobili, gli accantonamenti	160.884,87	
Differenze di gettito a.p.		-63.443,95	Differenze di gettito a.p.	-57.099,55	-6.344,39
Costo totale del servizio		801.140,50		470.804,37	330.336,13

	Input dati Ciclo integrato RU <small>Input gestori (G) Input Ente territorialmente competente (E) Dato calcolato (C) Dato MTR</small>	Ambito tariffario/Comune di MEZZOLOMBARDO		
		Ciclo integrato RU	Costi del Comune/i	TOT PEF
Costi dell'attività di raccolta e trasporto dei rifiuti urbani indifferenziati - CRT	G	54.476	-	54.476
Costi dell'attività di trattamento e smaltimento dei rifiuti urbani - CTS	G	68.486	-	68.486
Costi dell'attività di trattamento e recupero dei rifiuti urbani - CTR	G	153.091	-	153.091
Costi dell'attività di raccolta e trasporto delle frazioni differenziate - CRD	G	231.092	-	231.092
Costi operativi incentivanti variabili di cui all'articolo 8 del MTR - COI ^{EXP} _{TV}	G	-	-	-
Proventi della vendita di materiale ed energia derivante da rifiuti - AR	G	61.083	-	61.083
Fattore di Sharing - b	E	0,30		
Proventi della vendita di materiale ed energia derivante da rifiuti dopo sharing - b(AR)	E	36.650	-	36.650
Ricavi derivanti dai corrispettivi riconosciuti dal CONAI - AR _{CONAI}	G	104.219	-	104.219
Fattore di Sharing - b(1+w)	E	0,84		
Ricavi derivanti dai corrispettivi riconosciuti dal CONAI dopo sharing - b(1+w)AR _{CONAI}	E	87.544	-	87.544
Componente a conguaglio relativa ai costi variabili - RC _{TV}	G	92.281	-	92.281
Coefficiente di gradualità (1+y)	E	0,30		
Rateizzazione r	E	1,00		
Componente a conguaglio relativa ai costi variabili - (1+y)RC _{TV} /r	C	27.684	-	27.684
Oneri relativi all'IVA indetraibile	G	-	-	-
ΣTV_a totale delle entrate tariffarie relative alle componenti di costo variabile	C	410.636	-	410.636
Costi dell'attività di spazzamento e di lavaggio - CSL	G	11.460	80.255	91.716
Costi per l'attività di gestione delle tariffe e dei rapporti con gli utenti - CARC	G	14.884	39.374	54.258
Costi generali di gestione - CGG	G	211.843	4.646	216.490
Costi relativi alla quota di crediti inesigibili - CCD	G	-	-	-
Altri costi - COal	G	2.859	-	2.859
Costi comuni - CC	C	229.587	44.020	273.607
Ammortamenti - Amm	G	37.663	22.515	60.178
Accantonamenti - Acc	G	1.031	-	1.031
- di cui costi di gestione post-operativa delle discariche	G	-	-	-
- di cui per crediti	G	1.031	-	1.031
- di cui per rischi e oneri previsti da normativa di settore e/o dal contratto di affidamento	G	-	-	-
- di cui per altri non in eccesso rispetto a norme tributarie	G	-	-	-
Remunerazione del capitale investito netto - R	G	9.786	9.532	19.318
Remunerazione delle immobilizzazioni in corso - R _{inc}	G	-	-	-
Costi d'uso del capitale - CK	C	48.480	32.047	80.527
Costi operativi incentivanti fissi di cui all'articolo 8 del MTR - COI ^{EXP} _{TF}	G	-	-	-
Componente a conguaglio relativa ai costi fissi - RC _{TF}	G	- 150.437	-	- 150.437
Coefficiente di gradualità (1+y)	E	0,30		
Rateizzazione r	E	1,00		
Componente a conguaglio relativa ai costi fissi - (1+y)RC _{TF} /r	E	- 45.131	-	- 45.131
Oneri relativi all'IVA indetraibile	G	-	-	-
ΣTF_a totale delle entrate tariffarie relative alle componenti di costo fisse	C	244.396	156.322	400.718
Detrazioni di cui al comma 1.4 della Determinazione n. 2/DRIF/2020	E	-	-	-
ΣT_a = ΣTV_a + ΣTF_a	C	655.032	156.322	811.355
Grandezze fisico-tecniche				
% rd	G			87%
q ₀₋₂	G	3.399.337	0,00	
costo unitario effettivo - C _{ueff} €/cent/kg	G	23,56	0,00	
fabbisogno standard €/cent/kg	E			0
costo medio settore €/cent/kg	E			30,79
Coefficiente di gradualità				
valutazione rispetto agli obiettivi di rd - γ ₁	E	-0,35	-0,35	
valutazione rispetto all'efficacia dell'attività di preparazione per il riutilizzo e riciclo - γ ₂	E	-0,25	-0,25	
valutazione rispetto alla soddisfazione degli utenti del servizio - γ ₃	E	-0,10	-0,10	
Totale γ	C	-0,7	-0,7	
Coefficiente di gradualità (1+y)	C	0,3	0,3	
Verifica del limite di crescita				
r _{pl} ₀	MTR			1,70%
coefficiente di recupero di produttività - X _a	E			0,10%
coeff. per il miglioramento previsto della qualità - QL _a	E			0,00%
coeff. per la valorizzazione di modifiche del perimetro gestionale - PG _a	E			0,00%
Parametro per la determinazione del limite alla crescita delle tariffe - p	C			1,6%
(1+p)	C			1,016
ΣT _a	C			811.355
ΣT _{a-1}	E	801.141	0	801.141
ΣT _a /ΣT _{a-1}	C			1,013
ΣT_{max} (entrate tariffarie massime applicabili nel rispetto del limite di crescita)	C			811.355
delta (ΣT _a -ΣT _{max})	C			-
Attività esterne Ciclo integrato RU	G			

Legenda celle

compilazione libera
da inserire solo nel caso di singolo gestore
non compilabile
celle contenenti formule
celle contenenti formule/totali
dato MTR

	Input dati Ciclo integrato RU	Ambito tariffario di		
		Costi del/i gestore/i diverso/i dal Comune	Costi del/i Comune/i	Ciclo integrato RU (TOT PEF)
Costi dell'attività di raccolta e trasporto dei rifiuti urbani indifferenziati CRT	G	39.188,99	0,00	39.188,99
Costi dell'attività di trattamento e smaltimento dei rifiuti urbani CTS	G	68.542,77	0,00	68.542,77
Costi dell'attività di trattamento e recupero dei rifiuti urbani CTR	G	125.642,84	0,00	125.642,84
Costi dell'attività di raccolta e trasporto delle frazioni differenziate CRD	G	235.114,35	58.835,56	293.949,91
Costi operativi incentivanti variabili di cui all'articolo 8 del MTR COF ^{OP} _{TV}	G	0,00	0,00	0,00
Proventi della vendita di materiale ed energia derivante da rifiuti AR	G	28.879,52	0,00	28.879,52
Fattore di Sharing b	E	0,60	0,60	
Proventi della vendita di materiale ed energia derivante da rifiuti dopo sharing b(AR)	E	17.327,71	0,00	17.327,71
Ricavi derivanti dai corrispettivi riconosciuti dal CONAI AR _{CONAI}	G	126.240,91	0,00	126.240,91
Fattore di Sharing b(1+w)	E	0,84	0,84	
Ricavi derivanti dai corrispettivi riconosciuti dal CONAI dopo sharing b(1+w)AR _{CONAI}	E	106.042,36	0,00	106.042,36
Componente a conguaglio relativa ai costi variabili RC _{TV}	E-G	138.874,10	67.186,65	206.060,75
Coefficiente di gradualità (1+y)	E	0,50	0,50	
Numero di rate r	E	1	1	
Componente a conguaglio relativa ai costi variabili riconosciuta (1+y)RC _{TV} /r	E	69.437,05	33.593,32	103.030,37
Oneri relativi all'IVA indetraibile	G		0,00	0,00
ΣTV_v totale delle entrate tariffarie relative alle componenti di costo variabile	C	414.555,93	92.428,88	506.984,81
Costi dell'attività di spazzamento e di lavaggio CSL	G	20.641,74	43.457,55	64.099,29
Costi per l'attività di gestione delle tariffe e dei rapporti con gli utenti CARC	G	55.728,85	28.978,73	84.707,58
Costi generali di gestione CGG	G	173.463,87	0,00	173.463,87
Costi relativi alla quota di crediti inesigibili CCD	G	0,00	0,00	0,00
Altri costi CO _{Al}	G	3.128,12	0,00	3.128,12
Costi comuni CC	C	232.320,84	28.978,73	261.299,57
Ammortamenti Amm	G	60.001,08	26.747,76	86.748,84
Accantonamenti Acc	G	1.194,25	0,00	1.194,25
- di cui costi di gestione post-operativa delle discariche	G	0,00	0,00	0,00
- di cui per crediti	G	1.194,25	0,00	1.194,25
- di cui per rischi e oneri previsti da normativa di settore e/o dal contratto di affidamento	G	0,00	0,00	0,00
- di cui per altri non in eccesso rispetto a norme tributarie	G	0,00	0,00	0,00
Remunerazione del capitale investito netto R	G	38.201,44	8.704,55	46.905,99
Remunerazione delle immobilizzazioni in corso R _{LIC}	G	0,00	0,00	0,00
Costi d'uso del capitale CK	C	99.396,77	35.452,31	134.849,08
Costi operativi incentivanti fissi di cui all'articolo 8 del MTR COF ^{OP} _{FF}	G	0,00	0,00	0,00
Componente a conguaglio relativa ai costi fissi RC _{FF}	E-G	-138.874,10	-46.380,75	-185.254,85
Coefficiente di gradualità (1+y)	C	0,50	0,50	0,00
Numero di rate r	C	1	1	0,00
Componente a conguaglio relativa ai costi fissi riconosciuta (1+y)RC _{FF} /r	E	-69.437,05	-23.190,37	-92.627,43
Oneri relativi all'IVA indetraibile	G		0,00	0,00
ΣTF_v totale delle entrate tariffarie relative alle componenti di costo fisse	C	282.922,29	84.698,22	367.620,51
Detrazioni di cui al comma 4.5 della Deliberazione 443/2019/R/RIF	E			0,00
ΣT_v = ΣTV_v + ΣTF_v	C	697.478,22	177.127,10	874.605,32
Detrazioni di cui al comma 1.4 della Determina n. 2/DRIF/2020	E			0,00
Ulteriori componenti ex deliberazioni 443/2019/R/RIF, 238/2020/R/RIF e 493/2020/R/RIF				
Scostamento atteso dei costi variabili di cui all'articolo 7 bis del MTR COV ^{OP} _{TV2021}	E	0,00	0,00	0,00
Oneri variabili per la tutela delle utenze domestiche di cui al comma 7 ter.1 del MTR COS ^{OP} _{TV2021}	E	0,00	0,00	0,00
Numero di rate r'	E	0	0	0
Rata annuale RCND _{TV} RCND _{TV} /r'	E	0,00	0,00	0,00
Deroga ex art. 107 c.5 d.l. 18/20: differenza tra costi variabili 2019 e costi variabili da PEF 2020 approvato in applicazione del MTR	E	0,00	0,00	0,00
Numero di anni per il recupero della differenza tra costi 2019 e costi da PEF 2020 approvato in applicazione del MTR	E	0	0	0
Rata annuale conguaglio relativa ai costi variabili per deroga ex art. 107, c. 5, d.l. 18/20 RCU _{TV}	E	0,00	0,00	0,00
Quota (relativa ai costi variabili) dei conguagli residui afferenti alle determinazioni tariffarie del 2020, da recuperare nel 2021	E	0,00	0,00	0,00
di cui quota dei conguagli relativi all'annualità 2018 (1+y ₂₀₂₀)RC _{TV,2020} /r ₂₀₂₀ (se r ₂₀₂₀ > 1)	E	0,00	0,00	0,00
Numero di rate conguagli relativi all'annualità 2018 (RC 2020) r ₂₀₂₀ (da PEF 2020)	E	0	0	0
ΣTV_v totale delle entrate tariffarie relative alle componenti di costo variabile (ex deliberazioni 443/2019/R/RIF, 238/2020/R/RIF e 493/2020/R/RIF)	C	414.555,93	92.428,88	506.984,81
Scostamento atteso dei costi fissi di cui all'articolo 7 bis del MTR COV ^{OP} _{FF2021}	E	0,00	0,00	0,00
Deroga ex art. 107 c.5 d.l. 18/20: differenza tra costi fissi 2019 e costi fissi da PEF 2020 approvato in applicazione del MTR	E	0,00	0,00	0,00
Numero di anni per il recupero della differenza tra costi 2019 e costi da PEF 2020 approvato in applicazione del MTR	C	0	0	0
Rata annuale conguaglio relativa ai costi fissi per deroga ex art. 107, c. 5, d.l. 18/20 RCU _{FF}	E	0,00	0,00	0,00
Quota (relativa ai costi fissi) dei conguagli residui afferenti alle determinazioni tariffarie del 2020, da recuperare nel 2021	E	0,00	0,00	0,00
di cui quota dei conguagli relativi all'annualità 2018 (1+y ₂₀₂₀)RC _{FF,2020} /r ₂₀₂₀ (se r ₂₀₂₀ > 1)	E	0,00	0,00	0,00
Numero di rate conguagli relativi all'annualità 2018 (RC 2020) r ₂₀₂₀ (da PEF 2020)	C	0	0	0
ΣTF_v totale delle entrate tariffarie relative alle componenti di costo fisse (ex deliberazioni 443/2019/R/RIF, 238/2020/R/RIF e 493/2020/R/RIF)	C	282.922,29	84.698,22	367.620,51
ΣT_v = ΣTV_v + ΣTF_v (ex deliberazioni 443/2019/R/RIF, 238/2020/R/RIF e 493/2020/R/RIF)	C	697.478,22	177.127,10	874.605,32
Grandezze fisico-tecniche				
raccolta differenziata %	G			0%
q ₀₋₂ kg	G			0,00
costo unitario effettivo - CUEff Ecent/kg	G			0,00
fabbisogno standard Ecent/kg	E			0,00
costo medio settore Ecent/kg	E			0,00
Coefficiente di gradualità				
valutazione rispetto agli obiettivi di raccolta differenziata Y ₁	E	-0,25	-0,25	-0,25
valutazione rispetto all'efficacia dell'attività di preparazione per il riutilizzo e riciclo Y ₂	E	-0,20	-0,20	-0,20
valutazione rispetto alla soddisfazione degli utenti del servizio Y ₃	E	-0,05	-0,05	-0,05
Totale γ	C	-0,50	-0,50	-0,50
Coefficiente di gradualità (1+y)	C	0,50	0,50	0,50
Verifica del limite di crescita				
pl ₀	MTR			1,70%
coefficiente di recupero di produttività X ₀	E			0,10%
coeff. per il miglioramento previsto della qualità QL ₀	E			2,00%
coeff. per la valorizzazione di modifiche del perimetro gestionale PG ₀	E			0,00%
coeff. per l'emergenza COVID-19 C19 ₂₀₂₁	E			0,00%
Parametro per la determinazione del limite alla crescita delle tariffe ρ	C			3,60%
(1+ρ)	C			1,04
ΣT _v	C			874.605,32
ΣTV _{v-1}	E			330.336,00
ΣTF _{v-1}	E			481.019,00
ΣT _{v-1}	C			811.355,00
ΣT/ΣT _{v-1}	C			1,08
ΣT_{max} (entrate tariffarie massime applicabili nel rispetto del limite di crescita)	C			840.563,78
delta (ΣT_v-ΣT_{max})	C			34.041,54

Legenda celle

compilazione libera
non compilabile
celle contenenti formule
celle contenenti formule/totali

Riclassificazione dei costi fissi e variabili per il rispetto condizione art. 3 MTR

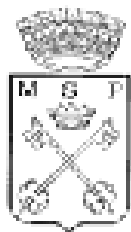
Riclassifica TV _a	E			396.403,20
Riclassifica TF _a	E			444.160,58

Attività esterne Ciclo integrato RU	G			0,00
--	----------	--	--	------

Riepilogo delle componenti a conguaglio il cui recupero in tariffa è rinviato alle annualità successive al 2021 (NON COMPILABILE)

Quota residua dei conguagli relativi all'annualità 2018 (come determinati nell'ambito del PEF 2020)	C	0,00	0,00	0,00
Quota residua dei conguagli relativi all'annualità 2019	C	0,00	0,00	0,00
di cui quota residua della componente a conguaglio dei costi variabili riconosciuta, relativa all'annualità 2019	C	0,00	0,00	0,00
di cui quota residua della componente a conguaglio dei costi fissi riconosciuta, relativa all'annualità 2019	C	0,00	0,00	0,00
Quota residua recupero delle mancate entrate tariffarie 2020 per applicazione dei fattori di correzione ex del. 158/2020/R/RIF (relativa a RCND _{TV})	C	0,00	0,00	0,00
Quota residua conguaglio per recupero derivante da tariffe in deroga ex art. 107 c. 5 d.l. 18/20 (relativa alle componenti RCU)	C	0,00	0,00	0,00

	2022			2023			2024			2025		
	Ambito tariffario: MEZZOLOMBARDO			Ambito tariffario: MEZZOLOMBARDO			Ambito tariffario: MEZZOLOMBARDO			Ambito tariffario: MEZZOLOMBARDO		
	Costi del/i gestore/i diverso/i dal Comune	Costi del/i Comune/i	Ciclo integrato RU (TOT PEF)	Costi del/i gestore/i diverso/i dal Comune	Costi del/i Comune/i	Ciclo integrato RU (TOT PEF)	Costi del/i gestore/i diverso/i dal Comune	Costi del/i Comune/i	Ciclo integrato RU (TOT PEF)	Costi del/i gestore/i diverso/i dal Comune	Costi del/i Comune/i	Ciclo integrato RU (TOT PEF)
Costi dell'attività di raccolta e trasporto dei rifiuti urbani indifferenziati CRT	40.742	-	40.742	40.742	-	40.742	40.742	-	40.742	40.742	-	40.742
Costi dell'attività di trattamento e smaltimento dei rifiuti urbani CTS	70.979	-	70.979	70.979	-	70.979	70.979	-	70.979	70.979	-	70.979
Costi dell'attività di trattamento e recupero dei rifiuti urbani CTR	153.517	-	153.517	153.517	-	153.517	153.517	-	153.517	153.517	-	153.517
Costi dell'attività di raccolta e trasporto delle frazioni differenziate CRD	230.558	-	230.558	230.558	-	230.558	230.558	-	230.558	230.558	-	230.558
Costi operativi variabili previsionali di cui all'articolo 9.1 del MTR-2 CO ^{EXP} ₁₁₆	-	-	-	-	-	-	-	-	-	-	-	-
Costi operativi variabili previsionali di cui all'articolo 9.2 del MTR-2 CQ ^{EXP} _{TF}	-	-	-	-	-	-	-	-	-	-	-	-
Costi operativi incentivanti variabili di cui all'articolo 9.3 del MTR-2 COI ^{EXP} _{TF}	25.202	-	25.202	17.433	-	17.433	19.907	-	19.907	19.907	-	19.907
Proventi della vendita di materiale ed energia derivante da rifiuti AR	62.934	-	62.934	62.934	-	62.934	62.934	-	62.934	62.934	-	62.934
Fattore di Sharing b	0	0,30	0,30	0,30	0,30	0,30	0,30	0,30	0,30	0,30	0,30	0,30
Proventi della vendita di materiale ed energia derivante da rifiuti dopo sharing	18.880	-	18.880	18.880	-	18.880	18.880	-	18.880	18.880	-	18.880
Ricavi derivanti dai corrispettivi riconosciuti dai sistemi collettivi di compliance	111.052	-	111.052	111.052	-	111.052	111.052	-	111.052	111.052	-	111.052
Fattore di Sharing ω	0,10	0,10	0,10	0,10	0,10	0,10	0,10	0,10	0,10	0,10	0,10	0,10
Fattore di Sharing b(1+ω)	0,33	0,33	0,33	0,33	0,33	0,33	0,33	0,33	0,33	0,33	0,33	0,33
Ricavi derivanti dai corrispettivi riconosciuti dai sistemi collettivi di compliance	36.647	-	36.647	36.647	-	36.647	36.647	-	36.647	36.647	-	36.647
Componente a conguaglio relativa ai costi variabili RC _{tot IV}	-16.339	-	-16.339	-16.339	-	-16.339	-16.339	-	-16.339	-16.339	-	-16.339
Oneri relativi all'IVA indebitabile - PARTE VARIABILE	-	-	-	-	-	-	-	-	-	-	-	-
Recupero delta (ΣTa-ΣTmax) di cui al comma 4.5 del MTR-2 - PARTE VARIABILE	-	-	-	10.944	-	10.944	-	-	-	-	-	-
ΣTVa totale delle entrate tariffarie relative alle componenti di costo variabile	449.131	-	449.131	452.306	-	452.306	443.836	-	443.836	443.836	-	443.836
Costi dell'attività di spazzamento e di lavaggio CSL	54.293	-	54.293	54.293	-	54.293	54.293	-	54.293	54.293	-	54.293
Costi per l'attività di gestione delle tariffe e dei rapporti con gli utenti	92.708	-	92.708	92.708	-	92.708	92.708	-	92.708	92.708	-	92.708
Costi generali di gestione CGG	193.762	-	193.762	193.762	-	193.762	193.762	-	193.762	193.762	-	193.762
Costi relativi alla quota di crediti inesigibili CCD	-	-	-	-	-	-	-	-	-	-	-	-
Altri costi CO _{Al}	3.384	-	3.384	3.384	-	3.384	3.384	-	3.384	3.384	-	3.384
Costi comuni CC	289.854	-	289.854	289.854	-	289.854	289.854	-	289.854	289.854	-	289.854
Ammortamenti Amm	71.796	-	71.796	64.786	-	64.786	79.580	-	79.580	89.569	-	89.569
Accantonamenti Acc	6.542	-	6.542	6.542	-	6.542	6.542	-	6.542	6.542	-	6.542
- di cui costi di gestione post-operativa delle discariche	-	-	-	-	-	-	-	-	-	-	-	-
- di cui per crediti	6.542	-	6.542	6.542	-	6.542	6.542	-	6.542	6.542	-	6.542
- di cui per rischi e oneri previsti da normativa di settore e/o da	-	-	-	-	-	-	-	-	-	-	-	-
- di cui per altri non in eccesso rispetto a norme tributarie	-	-	-	-	-	-	-	-	-	-	-	-
Remunerazione del capitale investito netto R	25.776	-	25.776	20.805	-	20.805	27.501	-	27.501	32.095	-	32.095
Remunerazione delle immobilizzazioni in corso R _{lic}	816	-	816	-	-	-	-	-	-	-	-	-
Costi d'uso del capitale di cui all'art. 13.11 del MTR-2 CK _{proprietari}	-	-	-	-	-	-	-	-	-	-	-	-
Costi d'uso del capitale CK	104.929	-	104.929	92.133	-	92.133	113.622	-	113.622	128.205	-	128.205
Costi operativi fissi previsionali di cui all'articolo 9.1 del MTR-2 CO ^{EXP} _{116,TF}	-	-	-	-	-	-	-	-	-	-	-	-
Costi operativi fissi previsionali di cui all'articolo 9.2 del MTR-2 CQ ^{EXP} _{TF}	-	-	-	-	-	-	-	-	-	-	-	-
Costi operativi incentivanti fissi di cui all'articolo 8 del MTR COI ^{EXP} _{TF}	11.597	-	11.597	3.314	-	3.314	5.524	-	5.524	5.524	-	5.524
Componente a conguaglio relativa ai costi fissi RC _{TF}	-	-	-	172	-	172	172	-	172	172	-	172
Oneri relativi all'IVA indebitabile - PARTE FISSA	-	-	-	-	-	-	-	-	-	-	-	-
Recupero delta (ΣTa-ΣTmax) di cui al comma 4.5 del MTR-2 - PARTE FISSA	-	-	-	11.225	-	11.225	-	-	-	-	-	-
ΣTFa totale delle entrate tariffarie relative alle componenti di costo fisso	460.673	-	460.673	450.646	-	450.646	463.120	-	463.120	477.703	-	477.703
ΣTa= ΣTVa + ΣTFa prima delle detrazioni di cui al. Art. 4.6 Del. 363/2021/R/IR	909.632	-	909.632	902.952	-	902.952	906.956	-	906.956	921.540	-	921.540
ΣTa= ΣTVa + ΣTFa dopo le detrazioni di cui al. Art. 4.6 Del. 363/2021/R/IR	909.804	-	909.804	902.952	-	902.952	906.956	-	906.956	921.540	-	921.540
Grandezze fisico-tecniche												
raccolta differenziata %			84%			84%			84%			84%
q _{D2} ton			3.419,39			3.419,39			3.419,39			3.419,39
costo unitario effettivo - CUEff €/cent/kg			23,73			24,58			25,96			26,37
Benchmark di riferimento [cent €/kg] (fabbisogno standard/costo medio settore)			27,59			27,59			27,59			27,59
Coefficiente di gradualità												
valutazione rispetto agli obiettivi di raccolta differenziata γ ₁			0,00			0,00			0,00			0,00
valutazione rispetto all'efficacia dell'attività di preparazione per il riutilizzo e riciclo γ ₂			0,00			0,00			0,00			0,00
Totale γ			0,00			0,00			0,00			0,00
Coefficiente di gradualità (1+ γ)			1,00			1,00			1,00			1,00



COMUNE DI MEZZOLOMBARDO
Provincia di Trento

DELIBERAZIONE DELLA GIUNTA COMUNALE

Nr. 30

ORIGINALE

OGGETTO: Approvazione Piano Finanziario e determinazione della tariffa rifiuti anno 2019.

Il giorno 20/02/2019 alle ore 17.30

nella sala comunale in seguito a convocazione disposta con avviso agli assessori, si è riunita

LA GIUNTA MUNICIPALE

composta dai signori:

1) GIRARDI CHRISTIAN	Sindaco	Presente
2) BETALLI FRANCESCO	Assessore	Presente
3) DALFOVO MICHELE	Vicesindaco	Presente
4) MARTINATTI SARA	Assessore	Presente
5) MERLO NICOLA	Assessore	Presente
6) SOMADOSSI NICOLA	Assessore	Presente

Assiste il Segretario Luciano Ferrari.

Il Sindaco Christian Girardi, constatata la regolarità dell'adunanza, dichiara aperta la discussione sull'argomento in oggetto.

OGGETTO: Approvazione Piano Finanziario e determinazione della tariffa rifiuti anno 2019.

PREMESSO E RILEVATO CHE:

la tariffa per lo smaltimento dei rifiuti solidi urbani ed assimilati è istituita dall'art. 8 della L.P. 14 aprile 1998, n. 5, ed è disciplinata dalla delibera della Giunta Provinciale n. 2972 del 30 dicembre 2005 relativa al servizio pubblico di gestione dei rifiuti ed indirizzi per le politiche tariffarie. Dunque, il Consiglio comunale, con deliberazione n. 15 del 05.05.2014 ha adottato il Regolamento per l'applicazione della tariffa per lo smaltimento dei rifiuti solidi urbani ed assimilati, confermando il riferimento all'impianto del modello tariffario di cui alla deliberazione di Giunta Provinciale n. 2972/2005. Il citato modello tariffario dispone un obbligo di copertura integrale dei costi di gestione da parte della tariffa.

Le manovre finanziarie della Provincia e dello Stato per il 2017 hanno introdotto alcune novità in materia di entrate tributarie e patrimoniali (extratributarie) degli Enti Locali a partire dal 2017. Relativamente alla tariffa rifiuti, l'articolo 15 della L.P. n. 20/2016 ha integralmente sostituito l'articolo 8 della L.P. n. 5/1998. La norma abrogata fissava i principi in base ai quali la Giunta provinciale poteva approvare il modello tariffario di tipo non tributario relativo al ciclo dei rifiuti (la c.d. "TIA"), modello approvato, appunto, con la deliberazione n. 2972/2005, più volte modificata.

La novella normativa approvata stabiliva che:

- a) la Giunta provinciale avrebbe dovuto adottare, nel corso del 2017, il nuovo modello tariffario in parola (sempre di natura non tributaria), in attuazione dell'articolo 1 comma 667 della L. n. 147/2013, e questo di concerto con il Consiglio delle Autonomie Locali;
- b) il modello tariffario dovrà essere approvato in base ai criteri e principi generali fissati dalla nuova formulazione dell'articolo 8 della L.P. n. 5/1998 ora introdotta;

Il nuovo modello tariffario, ai sensi dell'articolo 15 comma 2, avrebbe dovuto trovare applicazione dal 2018.

Con l'art. 4 della L.P. n. 17 del 29 dicembre 2017 (legge collegata alla manovra di bilancio provinciale 2018) e con l'art. 10 della L.P. n. 1 del 12.02.2019 (variazione al bilancio di previsione della Provincia Autonoma di Trento per gli esercizi 2019 - 2021), il termine dell'entrata in vigore del nuovo modello tariffario, che deve essere adottato dalla Giunta Provinciale in esecuzione dell'articolo 15 della L.P. n. 20/2016, è stato spostato dapprima all'01.01.2019 e poi all'01.01.2020.

Alla luce di quanto sopra esposto, il quadro normativo da osservare per l'anno 2019 rimane invariato rispetto al 2018.

La tariffa, quindi, che deve coprire tutti i costi del servizio, è composta da una parte fissa a copertura dei costi indipendenti dalla quantità dei rifiuti prodotti (quali i costi per la pulizia delle strade, quelli per l'amministrazione, l'accertamento, la riscossione, il contenzioso, l'attività di sensibilizzazione, i costi di ammortamento di mezzi e immobili) e da una parte variabile, destinata a coprire i costi dipendenti dalla quantità dei rifiuti prodotti (quali i costi per la raccolta, il trasporto, lo smaltimento, il trattamento dei rifiuti sia indifferenziati che differenziati, i costi di gestioni del c.r.m.).

Al fine di individuare i costi da coprire con la tariffa è necessario predisporre un piano finanziario in cui vengono evidenziate, secondo il principio della competenza economica, le spese distinte per tipologia di rifiuti raccolti e venga descritto il modello gestionale ed organizzativo, con la specifica dei beni, delle strutture e dei servizi disponibili, ai sensi di quanto disposto dall' art. 8, Deliberazione Giunta Comunale n. 30 del 20/02/2019 Prop. n. 6219 pag. 2 Documento informatico sottoscritto digitalmente ai sensi dell'art. 20 e seguenti. D.Lgs 82/2005.

comma 3 del D.P.R. 158/1999.

Il piano dei costi deve essere compilato con riferimento ad un esercizio finanziario consolidato (anno precedente all'anno di approvazione), all'anno in corso ed almeno un anno di previsione. Tale documento funge da raccolta dati di natura finanziaria ed organizzativa di cui necessita la Provincia a fini conoscitivi.

Con deliberazione n. 68 del 22 dicembre 2015, il Consiglio comunale ha sostituito l'art. 5 del Regolamento per l'applicazione della tariffa per lo smaltimento dei rifiuti solidi urbani ed assimilati ed, in particolare, nel comma 3 viene stabilito che *"Qualora i ricavi tariffari consuntivi annuali siano maggiori dei costi consuntivi del servizio comprensivi della remunerazione del capitale netto investito nella gestione e delle imposte sul reddito correnti e differite, l'eccedenza è accreditata nei piani finanziari formati per la determinazione delle tariffe dei successivi esercizi, ma non oltre il terzo, ovvero mediante accredito nella prima fattura emessa a carico dell'utente successivamente all'approvazione del bilancio consuntivo del soggetto gestore del servizio. Nel caso di scelta per l'accredito a favore del singolo utente ai soggetti per i quali è cessato il rapporto d'utenza l'importo sarà rimborsato con modalità diverse dalla compensazione in fattura. Per economicità di gestione nei confronti di tali ultimi soggetti, non si fa luogo al rimborso nel caso in cui l'importo da rimborsare risulti inferiore a 10 Euro. Con provvedimento della Giunta comunale, l'ente fornisce al soggetto gestore le indicazioni per l'accredito."*

Nel bilancio di esercizio 2017 di ASIA, approvato con deliberazione dell'Assemblea consorziale n. 1 del 28.05.2018, al paragrafo Fondo per rischi e oneri - è riportata la tabella con la situazione aggiornata al 31.12.2017 del fondo restituzione differenze tariffarie, nel quale sono state accantonate le differenze tra ricavi tariffari effettivamente fatturati ed i costi consuntivi. In base a tali risultanze, il Comune di Mezzolombardo vantava un accantonamento derivante dagli esercizi 2016 e 2017 di Euro 259.711,00.=, di cui 48.232,00.= già utilizzati nel Piano Finanziario 2018. Con deliberazione n. 163 del 03.08.2018, la Giunta comunale ha disposto la restituzione di Euro 105.739,00.= con accredito agli utenti nella fattura del 1° semestre 2018.

Il Fondo ancora disponibile e derivante dalle eccedenze di gettito della tariffa rifiuti 2017 ammonta ad Euro 105.739,91.=, importo ripreso nella comunicazione di ASIA prot. 9994 dd. 25.09.2018, con la quale venivano richiesti al Comune di Mezzolombardo i costi preventivi di propria competenza per la predisposizione del Piano Finanziario 2019.

Si propone ora di utilizzare l'importo di Euro 63.443,95.= del saldo residuo nel Piano Finanziario 2019 e di rinviare ad un prossimo provvedimento la scelta di utilizzo delle risorse ancora disponibili, che saranno nuovamente rendicontate da ASIA dopo l'approvazione del bilancio di esercizio 2018.

Con nota di data 16.01.2019, ns. prot. 536, ASIA, ente gestore del servizio, ha trasmesso copia del piano finanziario, che del presente provvedimento costituisce parte integrante e sostanziale, comprendente il programma degli interventi necessari, il piano finanziario degli investimenti, la specifica dei beni, delle strutture e dei servizi disponibili, le risorse finanziarie necessarie, il grado di copertura dei costi, nonché la relazione di accompagnamento.

I costi complessivi del servizio risultanti al predetto piano finanziario 2019, al lordo delle restituzioni delle differenze tra il maggior gettito ed i costi consuntivi riferiti agli anni 2016 e 2017, ammontano a Euro 864.584,45.= (al netto di IVA) e presentano complessivamente un aumento del 1,84% ca. rispetto ai costi complessivi del 2018.

Nello specifico, per le ragioni meglio espresse nella relazione di accompagnamento al Piano Finanziario elaborata da ASIA ed allegata alla presente deliberazione, la componente dei costi fissi subisce un aumento del 3,05% ca, mentre i costi variabili rimangono pressochè invariati (-0,01%) rispetto al 2018.

Come per l'esercizio 2018, per il quale si è deciso di utilizzare l'importo di Euro 48.232,31.= derivante dalle differenze di gettito dell'anno 2016 a copertura dei costi variabili nel Piano Finanziario, consentendo così la riduzione del fabbisogno finanziario da coprire con i proventi tariffari, anche per l'esercizio 2019 si ritiene opportuno utilizzare una quota del fondo residuo descritto sopra.

L'utilizzo dell'importo di Euro 63.443,95.= a copertura dei costi fissi e variabili nel Piano Finanziario 2019 consente di ridurre il fabbisogno finanziario per il servizio da Euro 864.584,45.= ad Euro 801.140,50.=, che sarà il costo complessivo del servizio da coprire con i proventi tariffari. Al netto di questa manovra, il Piano Finanziario 2019 risulta in aumento, rispetto alla previsione del precedente anno 2018, del 0,049% ca.

I costi direttamente correlati ai servizi svolti dal Comune ammontano ad Euro 143.886,13.= (al netto di IVA), di cui Euro 77.762,92= rappresentano la spesa per lo spazzamento stradale. I medesimi saranno rimborsati dall'ente gestore ASIA, con introito al capitolo n. 1500 del bilancio di previsione in corso.

Sulla base dei costi evidenziati nel Piano Finanziario 2019 elaborato da ASIA, il Comune deve approvare le tariffe per il servizio di gestione dei rifiuti tenendo presente che attraverso la tariffa deve essere garantita l'integrale copertura dei costi di servizio.

A tal proposito l'articolo 4 del D.P.R. 158/1999 stabilisce che la tariffa è articolata nelle fasce di utenza domestica e non domestica e che l'ente locale ripartisce tra le categorie di utenza domestica e non domestica l'insieme dei costi da coprire attraverso la tariffa secondo criteri razionali, assicurando l'agevolazione per l'utenza domestica. Ai fini della predetta ripartizione, l'art. 13 del Regolamento prevede che la quota addebitabile alle utenze domestiche è calcolata in proporzione alla relativa superficie assoggettata a tariffa e la quota percentuale risultante da tale calcolo è arrotondata per difetto almeno all'unità inferiore. Per l'anno 2019, sulla base del criterio delle superfici assoggettate a tariffa (complessivi mq. 637.414,62), alle utenze domestiche - con superficie complessiva di mq. 379.055,47 - sono stati attribuiti il 61% dei costi fissi, ed alle utenze non domestiche - con superficie complessiva di mq. 258.359,15 - il 41%.

I costi fissi del servizio ammontanti a complessivi Euro 470.804,37.=, al netto di Euro 57.099,55.= di differenze gettito del 2017, da coprire interamente con la parte fissa della tariffa, sono stati così suddivisi:

- a) Utenze domestiche: Euro 277.774,58.=;
- b) Utenze non domestiche: Euro 193.029,80=.

I costi variabili del servizio, invece, al netto di Euro 6.344,39.= di differenze di gettito del 2017, ammontano ad Euro 330.336,13.=.

La parte variabile della tariffa, sia per le utenze domestiche che per quelle non domestiche, è commisurata alla quantità dei rifiuti indifferenziati prodotti, misurati in base al volume del contenitore svuotato da ogni utenza. I litri di rifiuti indifferenziati conferiti da ogni utenza saranno moltiplicati per il costo al litro determinato dividendo i costi variabili per i volumi dei rifiuti effettivamente misurati. La quantità di rifiuti stimata per il 2019 è quella rilevata dai conferimenti effettuati dalle utenze nel periodo 01.10.2017 - 30.09.2018; dalle utenze domestiche e dalle utenze non domestiche sono stati conferiti rispettivamente 763.555,00 litri e 1.717.884,54 litri.

Al fine di garantire la copertura dei costi e sulla base delle valutazioni tecniche dei volumi misurati nel 2018, si decide di mantenere la stima del conferimento ridotto del ca. 1% degli stessi, per giungere ad una stima complessiva di 2.438.553 lt. di rifiuti conferiti. Con tale previsione si ritiene congruo il costo a litro di Euro 0,1400.=. A completamento della copertura dei costi e al

fine di fronteggiare i comportamenti elusivi, si rende opportuno applicare la tariffa minima nella misura non superiore al 30% dei volumi conferiti mediamente nel 2018 per ciascuna categoria, così come previsto dall'art. 15 del Regolamento.

Sulla base della predetta ripartizione dei costi sono state determinate le tariffe per le utenze domestiche e per quelle non domestiche secondo quanto riportato nei prospetti allegati al presente provvedimento.

Con il presente provvedimento è inoltre necessario determinare l'ammontare delle agevolazioni e sostituzioni previste dal Regolamento per l'applicazione della tariffa per lo smaltimento dei rifiuti solidi urbani ed assimilati.

PREMESSO E RILEVATO quanto sopra;

LA GIUNTA COMUNALE

VISTO il Piano Finanziario per la determinazione della Tariffa rifiuti dell'anno 2019, comprensivo dei costi del servizio fornito da ASIA e dei costi dei servizi forniti dal Comune (spazzamento strade, costi amministrativi), nonché la relazione di accompagnamento, che si allegano al presente provvedimento a formarne parte integrante e sostanziale;

CONSIDERATO che l'approvazione del Piano Finanziario contenente i costi per il servizio di raccolta e smaltimento dei rifiuti, è atto propedeutico e necessario alla determinazione della relativa tariffa;

RICHIAMATO il D.Lgs. n. 152 del 2006 che sostituisce il precedente D.Lgs. del 05.02.1997, n. 22, concernente l'attuazione delle direttive 91/156/CEE sui rifiuti, 91/689/CEE sui rifiuti pericolosi e 94/62/CEE sugli imballaggi e sui rifiuti da imballaggio come successivamente modificato ed integrato, provvedimento al quale il modello tariffario provinciale fa ampio riferimento;

VISTO il Regolamento per l'applicazione della Tariffa per lo smaltimento dei rifiuti solidi urbani ed assimilati approvato dal Consiglio comunale con deliberazione n. 15 del 05.05.2014, ed in particolare l'art. 5;

VISTA la deliberazione n. 163 del 03.08.2018, con la quale la Giunta comunale disponeva la restituzione di Euro 105.739,00.= dell'eccedenza di gettito della tariffa rifiuti 2016-2017 mediante accredito agli utenti nella fattura del 1° semestre 2018 e rinviava l'utilizzo dell'eccedenza residua ai Piani Finanziari degli esercizi successivi al 2018;

RICORDATO che i costi devono essere completamente coperti dagli introiti della tariffa di cui all'oggetto e che il listino proposto, comprensivo dell'applicazione di una tariffa minima nella misura non superiore al 30% dei volumi conferiti mediamente nel 2018 per ciascuna categoria, è congruo alla copertura dei costi;

RICHIAMATO il comma 1 bis dell'art. 15 del Regolamento comunale, il quale prevede che *"Al fine di evitare comportamenti elusivi, in sede di approvazione del Piano Finanziario, può essere stabilito annualmente un volume minimo non superiore al 50% dei rifiuti misurati prodotti nell'anno precedente, da addebitare a ciascuna utenza omissis"*;

RICHIAMATO l'articolo 16 del regolamento comunale che prevede l'applicazione di una agevolazione da detrarsi dalla quota fissa per le utenze domestiche che praticano all'interno del

territorio comunale, con le modalità stabilite dal regolamento d'igiene ambientale, il compostaggio della frazione organica dei rifiuti urbani con trasformazione biologica mediante composter;

RICHIAMATO il comma 2 dell'articolo 18, del suddetto regolamento, come modificato con la recente deliberazione consiliare n. 8 del 21.02.2017, che prevede la sostituzione parziale del Comune al pagamento della tariffa nei confronti di particolari fattispecie di utenze, nello specifico:

- a) abitazioni, occupate da persone, sole o riunite in nuclei familiari, nullatenenti ed in condizioni di accertata indigenza e, più precisamente, quando il nucleo familiare è in possesso di un solo reddito di pensione sociale o di pensione di importo non superiore a quella minima erogata dall'I.N.P.S., ovvero quando il nucleo fruisce in modo permanente dell'assistenza economica di base;
- b) utenze domestiche, ove siano residenti persone che a causa di malattia, handicap o altre cause, producano elevate quantità tessili sanitari (rifiuti indifferenziati come pannoloni). L'ammontare di detta agevolazione per ciascuna utenza riguarda una riduzione della quota variabile della tariffa. I requisiti per beneficiare dell'agevolazione devono risultare da idonea e documentata richiesta presentata al Comune dall'utente interessato o da un suo familiare;
- c) utenze non domestiche (*case di cura e di riposo*), ove siano presenti persone con residenza anagrafica nel Comune di Mezzolombardo che a causa di malattia, handicap o altre cause, producano elevate quantità di tessili sanitari (rifiuti indifferenziati come pannoloni). L'ammontare di detta agevolazione riguarda una riduzione della quota variabile della tariffa applicata. I requisiti per beneficiare dell'agevolazione devono risultare da idonea documentazione medica presentata al Comune dal rappresentante legale della struttura interessata o da suo delegato;
- d) utenze, di famiglie residenti nel Comune di Mezzolombardo, nel cui nucleo familiare vi sia la presenza di bambini di età inferiore a ventiquattro mesi e, in caso di gemelli, inferiore ai trentasei mesi. L'agevolazione viene stabilita in misura fissa per ogni bambino in sede di determinazione della tariffa e riguarda una riduzione della quota variabile. Qualora vengano stabiliti i volumi minimi di cui al precedente art. 15, comma 2, la riduzione è applicata sui volumi eccedenti il minimo. La riduzione tariffaria è rapportata al periodo di effettiva attivazione dell'utenza ed è corrisposta solo in presenza di un costante e corretto uso del servizio. Nell'ambito dell'aggiornamento automatico della tariffa di cui agli artt. 12, comma 2 e 23, comma 6, il Comune applica d'ufficio l'agevolazione sul periodo interessato;

RICHIAMATO il comma 1 dell'art. 19 del suddetto regolamento che prevede la corresponsione di un incentivo economico, nella forma di riduzione tariffaria sulla quota variabile per gli utenti che conferiscano rifiuti differenziati costituiti da carta, cartone, plastica, imballaggi in plastica, rottami ferrosi e vetro direttamente presso il C.R.M.;

RICHIAMATO il comma 4 dell'art. 20 "Tariffa giornaliera di smaltimento" del Regolamento, modificato anch'esso con la già citata deliberazione di Consiglio comunale n. 8 del 21.02.2017 che, relativamente al volume minimo da applicare nella tariffa variabile giornaliera alle utenze in categoria 16 "banchi di mercato beni durevoli" e categoria 29 "banchi di mercato generi alimentari", rinvia la competenza alla Giunta comunale in sede di approvazione delle tariffe;

RITENUTO necessario definire l'entità delle agevolazioni e/o sostituzioni sopra richiamate previste dal regolamento per l'applicazione della tariffa, dando atto nel contempo che nell'esercizio 2019, non sono state stanziare risorse per le sostituzioni di cui all'articolo 18, comma 2 lettera c) (utenze non domestiche ove siano presenti persone con residenza anagrafica nel Comune di Mezzolombardo che a causa di malattia, handicap o altre cause, producano elevate quantità di tessili sanitari (rifiuti indifferenziati come pannoloni));

RICHIAMATO l'articolo 22 del Regolamento comunale che prevede la possibilità da parte dell'ente gestore di effettuare servizi extra-tariffa, complementari ed integrativi rispetto a quelli ordinari, coperti dalla tariffa di cui al presente Regolamento come, ad esempio, il noleggio ed il ritiro e smaltimento di rifiuti in occasione di particolari necessità e quindi ritenuto necessario aggiornare la misura delle relative tariffe;

VISTO il D.P.R. 158/1999;

VISTA la L.P. 14.04.1998, n. 5;

VISTA la deliberazione della Giunta provinciale n. 2972 dd. 30.12.2005 e successive modificazioni;

VISTO l'art. 8 della L.P. 5/1998;

VISTO l'art. 15 della L.P. 20 del 29.12.2016, da ultimo modificato dall'art. 10 della L.P. 1 del 12.02.2019;

VISTA la Legge 147/2013;

VISTO il Codice degli enti locali della Regione autonoma Trentino-Alto Adige, approvato con L.R. 03.05.2018 n. 2;

RILEVATO che l'articolo 1, comma 169 della L. 27.12.2006, n. 296 (legge finanziaria 2007) dispone che: "Gli enti locali deliberano le tariffe e le aliquote dei tributi di loro competenza entro la data fissata da norme statali per la deliberazione del bilancio di previsione. Dette deliberazioni, anche se approvate successivamente all'inizio dell'esercizio purché entro il termine innanzi indicato, hanno effetto dall'1 gennaio dell'anno di riferimento. In caso di mancata approvazione entro il suddetto termine, le tariffe e le aliquote si intendono prorogate di anno in anno";

RICHIAMATA la delibera di Giunta n. 73 dd. 27.3.2018, con la quale è stato approvato il P.E.G. relativo agli esercizi 2018/2020 e dato atto che il Piano, relativamente alle competenze ed all'organizzazione generale degli uffici, vige fino all'approvazione del successivo o fino all'assunzione di eventuali altri provvedimenti modificativi;

ACCERTATA in particolare la competenza della Giunta ad assumere il presente atto, come specificato nella Parte generale del P.E.G. - Paragrafo 2 (Il sistema delle competenze) - in attuazione dell'articolo 27, comma 4, dello Statuto comunale nonché del combinato disposto dagli articoli 5 (comma 1) e 6 (comma 2) del Codice degli enti locali della Regione autonoma Trentino-Alto Adige, approvato con L.R. 03.05.2018 n. 2;

VISTO il D.Lgs. 23.06.2011, n. 118 recante disposizioni in materia di armonizzazione contabile dei bilanci delle Regioni, delle Province Autonome e degli Enti Locali;

VISTA la L.P. 9 dicembre 2015, n. 18 avente ad oggetto: "Modificazioni della legge provinciale di contabilità 1979 e altre disposizioni di adeguamento dell'ordinamento provinciale e degli enti locali al decreto legislativo 23 giugno 2011, n. 118";

VISTI i seguenti pareri di regolarità tecnica e contabile espressi sul presente provvedimento:

- Effettuata regolarmente l'istruttoria relativa alla presente proposta di delibera, si esprime parere favorevole, in ordine alla regolarità tecnico-amministrativa ai sensi dell'articolo 185 del Codice degli enti locali della Regione autonoma Trentino-Alto Adige, approvato con L.R. 03.05.2018 n. 2;

Firmato digitalmente: Il Responsabile dell'Ufficio Tributi Donatella Luzzi

- Effettuata regolarmente l'istruttoria relativa alla presente proposta di delibera, si esprime parere favorevole in ordine alla regolarità contabile della medesima, ai sensi dell'articolo 185 del Codice degli enti locali della Regione autonoma Trentino-Alto Adige, approvato con L.R. 03.05.2018 n. 2, attestando altresì la copertura finanziaria della spesa

Firmato digitalmente: Il Responsabile del Servizio Programmazione e Finanze – dott.ssa Elisabetta Brighenti

VISTO lo Statuto comunale;

AD unanimità di voti favorevoli, espressi per alzata di mano,

D E L I B E R A

1. di approvare, ai sensi dell'art. 8 del D.P.R. 158/1999 e con riferimento al modello tariffario provinciale approvato con le deliberazioni citate in premessa, il Piano Finanziario 2019 - che evidenzia un fabbisogno finanziario di Euro 801.140,50.= quale atto propedeutico e necessario per la determinazione della tariffa rifiuti. Il Piano Finanziario e la relativa relazione di accompagnamento sono allegati al presente provvedimento e ne formano parte integrante e sostanziale (Allegati 1 e 2);
2. di trasmettere all'Osservatorio Nazionale sui rifiuti e al competente Servizio Provinciale, copia del presente provvedimento e dell'allegato piano finanziario;
3. di approvare la tariffa per la gestione dei rifiuti urbani per l'anno 2019 relativa alle utenze domestiche ed alle utenze non domestiche secondo quanto riportato nelle tabelle allegate al presente provvedimento a formarne parte integrante e sostanziale (tabelle A e B). Il listino elaborato da ASIA per la determinazione della tariffa è depositato agli atti;
4. di approvare l'allegata tabella (Allegato 3) con i corrispettivi offerti dall'ente gestore per i servizi extra tariffa di cui all'art. 22 del Regolamento per l'applicazione della tariffa per lo smaltimento dei rifiuti solidi urbani e assimilati e per gli incentivi economici nella forma di riduzione tariffaria da detrarsi dalla parte variabile della tariffa, sia per le utenze domestiche che le utenze non domestiche, previsti dall'art. 19 del citato Regolamento;
5. di dare atto che i coefficienti utilizzati per la determinazione della tariffa trovano giustificazione nell'adattamento della realtà locale dei coefficienti geografici individuati su macroambiti dal D.P.R. 158/99;
6. di determinare le agevolazioni previste dall'articolo 16 del regolamento (da detrarsi dalla parte fissa della tariffa), nel modo seguente:
 - comma 1, lett.a): compostaggio della frazione organica effettuato dalle utenze domestiche:

descrizione	importo unitario
<i>Componenti 1</i>	€ 15,00
<i>Componenti 2</i>	€ 28,00
<i>Componenti 3</i>	€ 33,00
<i>Componenti 4</i>	€ 38,00
<i>Componenti 5</i>	€ 47,00
<i>Componenti 6 o più</i>	€ 51,00
<i>Non residenti - componenti 1</i>	€ 15,00
<i>Non residenti - componenti 2</i>	€ 28,00

<i>Non residenti - componenti 3</i>	€ 33,00
<i>Non residenti - componenti 4</i>	€ 38,00

7. di determinare ai sensi dell'articolo 18 del regolamento citato in premessa, l'ammontare della sostituzione da parte del Comune al pagamento della tariffa, nel modo seguente:
 - art. 18, comma 2, lett. a): abitazioni occupate da persone indigenti secondo quanto stabilito dal regolamento: quota a carico del Comune: 75%;
 - art. 18, comma 2, lett. b): utenza domestica - pannoloni: Euro 80,00.= a utenza fino a 9 svuotamenti ed Euro 120,00.= da 10 svuotamenti;
 - art. 18, comma 2, lett. d): utenze, di famiglie residenti nel Comune di Mezzolombardo, nel cui nucleo familiare vi sia la presenza di bambini di età inferiore a ventiquattro mesi e, in caso di gemelli, trentasei mesi: Euro 100,00.= per ogni bambino;
8. di definire la misura dei volumi di cui all'art. 20, comma 4 del Regolamento per l'applicazione della tariffa nelle seguenti misure:
 - Categoria 16 "banchi di mercato beni durevoli": 10 litri giornalieri;
 - Categoria 29 "banchi di mercato generi alimentari": 10 litri giornalieri;
9. di impegnare la spesa prevista di Euro 13.500,00.= per la copertura delle agevolazioni previste al precedente punto 7), al capitolo 9563-399 del bilancio di previsione 2019, che presenta adeguata ed opportuna disponibilità;
10. di introitare l'importo di Euro 166.209,53.= relativo ai costi comunali per il servizio quantificati a preventivo in Euro 143.886,13.= oltre ad IVA, al capitolo 1500 del bilancio di previsione 2019;
11. di dare atto che, secondo le disposizioni di cui al D.P.R. 158/1999 le tariffe determinate consentiranno per l'anno 2019 l'integrale copertura dei costi determinati nel piano finanziario in ragione di complessivi Euro 801.140,50.=;
12. di trasmettere il presente provvedimento al gestore ASIA, con sede a Lavis in Via G. di Vittorio, 84;
13. di inviare la presente ai capigruppo consiliari ai sensi dell'art. 183, comma 2, del Codice degli enti locali della Regione autonoma Trentino-Alto Adige, approvato con L.R. 03.05.2018 n. 2;
14. di dare evidenza, ai sensi dell'articolo 4 della L.P. 30.11.1992 n. 23, che avverso il presente provvedimento è ammessa:
 - opposizione alla Giunta Comunale, durante il periodo di pubblicazione, da parte di ogni cittadino ai sensi dell'articolo 183, comma 5, del Codice degli enti locali della Regione autonoma Trentino-Alto Adige, approvato con L.R. 03.05.2018 n. 2;
 - ricorso straordinario al Presidente della Repubblica entro 120 giorni ex articolo 8 del D.P.R. 24.11.1971 n. 1199;
 - ricorso giurisdizionale avanti al T.R.G.A. di Trento entro 60 giorni ex articoli 13 e 29 del D.Lgs. 02.07.2010 n. 104, da parte di chi abbia un interesse concreto ed attuale.

Ai sensi dell'articolo 183, commi 1 e 3, del Codice degli enti locali della Regione autonoma Trentino-Alto Adige, approvato con L.R. 03.05.2018 n. 2, la presente deliberazione è pubblicata all'albo comunale per dieci giorni consecutivi e diverrà esecutiva il giorno successivo a quello di scadenza del periodo di pubblicazione.

DL/mf/pt

Letto approvato, sottoscritto

IL PRESIDENTE
Christian Girardi

f.to digitalmente

IL SEGRETARIO
Luciano Ferrari

f.to digitalmente

Comune di MEZZOLOMBARDO



Listino TIA Puntuale 1/19

Anno 2019

Listino Tia approvato con delibera di Giunta comunale n. dd Listino TIA puntuale con le seguenti impostazioni: - calcolo quota fissa u.d. per superficie (con Ka); - calcolo quota fissa u.n.d. per superficie (con Kc); - agevolazioni per compostaggio in misura fissa (come anno precedente);

Data di riferimento: 01/01/2019

Versione 1

Statistiche utenze

Riepilogo del numero di utenze attive nel giorno di riferimento, delle relative metrature e dei costi suddivisi secondo la tipologia di utenza.

	<i>Utenze domestiche</i>	<i>Utenze speciali</i>	<i>Totale</i>
<i>Numero</i>	3198	533	3731
<i>Peso stimato</i>	1.816.242,43Kg	1.262.134,57Kg	3.078.377,00Kg
<i>Volume conferito*</i>	763.555,00lt	1.717.884,54lt	2.481.439,54lt
<i>Volume considerato</i>	99,00%	99,00%	99,00%
<i>Costo al litro</i>	€ 0,1400	€ 0,1400	€ 0,1400
<i>Superficie</i>	379.055,47mq	258.359,15mq	637.414,62mq
<i>Ripartizione impostata</i>	59,00%	41,00%	100,00%
<i>Ripartizione effettiva</i>	58,99%	41,00%	100,00%

*Conferimenti valutati nel periodo 01/10/2017-30/09/2018

	<i>Utenze domestiche</i>	<i>Utenze speciali</i>	<i>Totale</i>
<i>Costi fissi</i>	€ 277.774,58	€ 193.029,80	€ 470.804,38
<i>Costi variabili</i>	€ 194.898,32	€ 135.437,82	€ 330.336,14
<i>Totale</i>	€ 472.672,91	€ 328.467,61	€ 801.140,52

Statistiche utenze domestiche per categoria

Riepilogo del numero di utenze attive nel giorno di riferimento e delle relative metrature suddivise per categorie domestiche.

<i>Categoria</i>	<i>Metri quadrati</i>	<i>Numero utenze</i>	<i>Volume conferito</i>	<i>Volume medio/utenza</i>	<i>Volume min./grat.</i>
<i>Componenti 1</i>	104.599,00	993	131.733,00	132,66	45,00
<i>Componenti 2</i>	110.815,03	865	212.145,00	245,25	75,00
<i>Componenti 3</i>	67.127,44	556	165.779,00	298,16	90,00
<i>Componenti 4</i>	59.321,00	464	170.989,00	368,51	105,00
<i>Componenti 5</i>	17.566,00	135	57.208,00	423,76	120,00
<i>Componenti 6 o più</i>	5.621,00	48	16.346,00	340,54	135,00
<i>Non residenti da 00 mq a 45 mq - componenti 1 da regolamento TIA</i>	798,00	20	1.680,00	84,00	15,00
<i>Non residenti da 46 mq a 60 mq - componenti 2 da regolamento TIA</i>	1.577,00	30	2.315,00	77,17	30,00
<i>Non residenti da 61 mq a 75 mq - componenti 3 da regolamento TIA</i>	1.202,00	17	600,00	35,29	45,00
<i>Non residenti oltre 75 mq - componenti 4 da regolamento TIA</i>	10.429,00	70	4.760,00	68,00	60,00
Totale	379.055,47	3198	763.555,00		

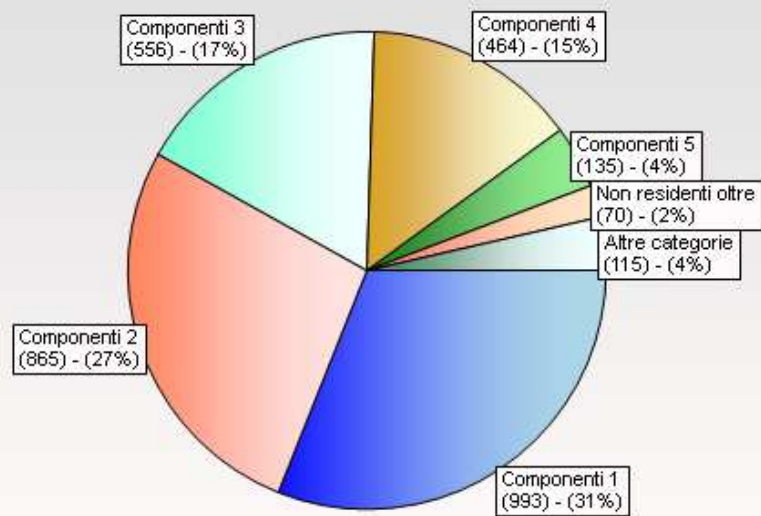
Statistiche utenze speciali per categoria

Riepilogo del numero di utenze attive nel giorno di riferimento e delle relative metrature suddivise per categorie speciali.

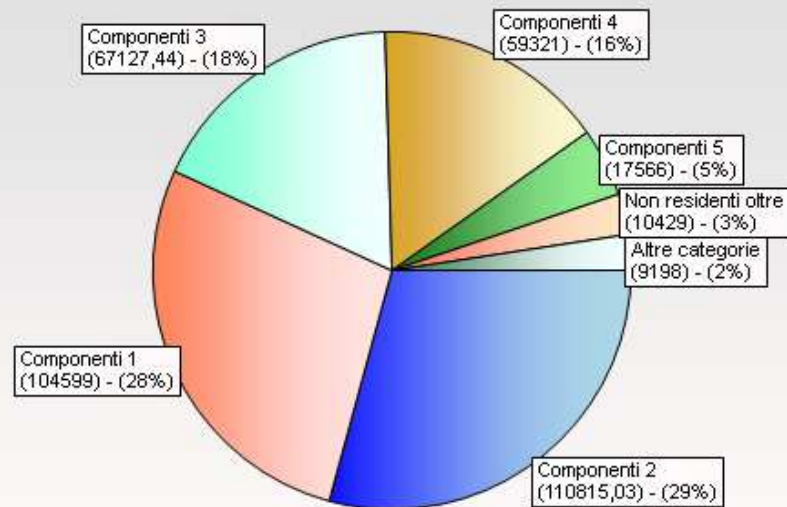
<i>Categoria</i>	<i>Metri quadrati</i>	<i>Numero utenze</i>	<i>Volume conferito</i>	<i>Volume medio/mq</i>	<i>Volume min./grat. mq</i>
01. Musei, biblioteche, scuole, associazioni, luoghi di culto	22.185,00	23	163.475,00	7,37	2,21
02. Cinematografi e teatri	1.579,00	1	960,00	0,61	0,18
03. Autorimesse e magazzini senza alcuna vendita diretta	48.809,00	32	74.500,00	1,53	0,46
04. Campeggi, distributori di carburanti, impianti sportivi	4.227,00	8	24.450,00	5,78	1,74
05. Stabilimenti balneari	0,00	0	0,00	0,00	0,00
06. Esposizioni, autosaloni	2.419,00	13	3.160,00	1,31	0,39
07. Alberghi ed aziende di agriturismo con ristorante	1.353,00	2	3.480,00	2,57	0,77
08. Alberghi ed aziende di agriturismo senza ristorante	309,00	1	240,00	0,78	0,23
09. Case di cura e riposo	9.383,00	4	117.360,00	12,51	3,75
10. Ospedali	12.337,00	5	132.060,00	10,70	3,21
11. Uffici, agenzie, studi professionali	15.069,00	100	87.320,00	5,79	1,74
12. Banche ed istituti di credito	3.262,00	9	6.120,00	1,88	0,56
13. Negozi di abbigliamento, calzature, libreria, cartoleria, ferramenta e altri beni durevoli	16.578,00	63	50.580,00	3,05	0,92
14. Edicola, farmacia, tabaccaio, plurilicenze	828,00	8	2.400,00	2,90	0,87
15. Negozi particolari quali filatelia, tende e tessuti, tappeti, cappelli e ombrelli, antiquario	2.994,00	13	6.860,00	2,29	0,69
16. Banche di mercato beni durevoli	328,00	10	1.752,81	5,34	1,60
17. Attività artigianali tipo botteghe: parrucchiere, barbiere, estetista	1.916,00	32	25.721,00	13,42	4,03
18. Attività artigianali tipo botteghe: falegname, idraulico, fabbro, elettricista	5.569,00	22	35.440,00	6,36	1,91
19. Carrozzeria, autofficina, elettrauto	11.027,00	20	66.280,00	6,01	1,80
20. Attività industriali con capannoni di produzione	54.753,00	32	200.020,00	3,65	1,10
21. Attività artigianali di produzione beni specifici	21.270,00	34	47.560,00	2,24	0,67
22. Ristoranti, trattorie, osterie, pizzerie, pub	2.652,00	18	39.040,00	14,72	4,42
23. Mense, birrerie, amburgherie	1.334,00	5	74.540,00	55,88	16,76
24. Bar, caffè, pasticceria	2.718,15	27	45.580,00	16,77	5,03
25. Supermercato, pane e pasta, macelleria, salumi e formaggi, generi alimentari	8.258,00	19	443.080,00	53,65	16,10

26. Plurilicenze alimentari e/o miste	5.126,00	6	17.600,00	3,43	1,03
27. Ortofrutta, pescherie, fiori e piante, pizza al taglio	1.203,00	16	12.080,00	10,04	3,01
28. Ipermercati di generi misti	0,00	0	0,00	0,00	0,00
29. Banchi di mercato generi alimentari	243,00	9	2.785,73	11,46	3,44
30. Discoteche, night club	630,00	1	33.440,00	53,08	15,92
31. Tariffa manifestazioni ed eventi ex art. 21 Regolamento TIA	0,00	0	0,00	0,00	0,00
Totale	258.359,15	533	1.717.884,54		

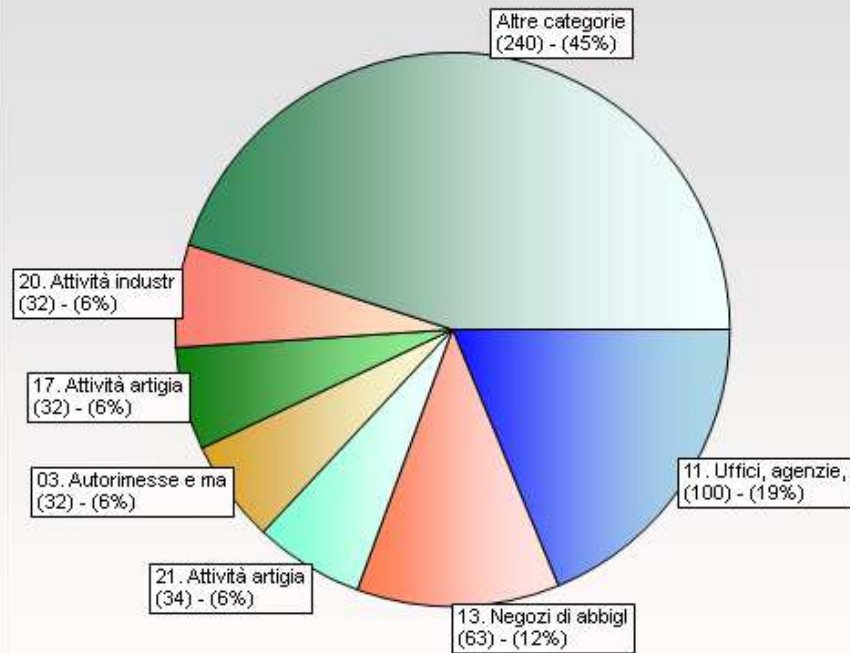
Numero utenze domestiche



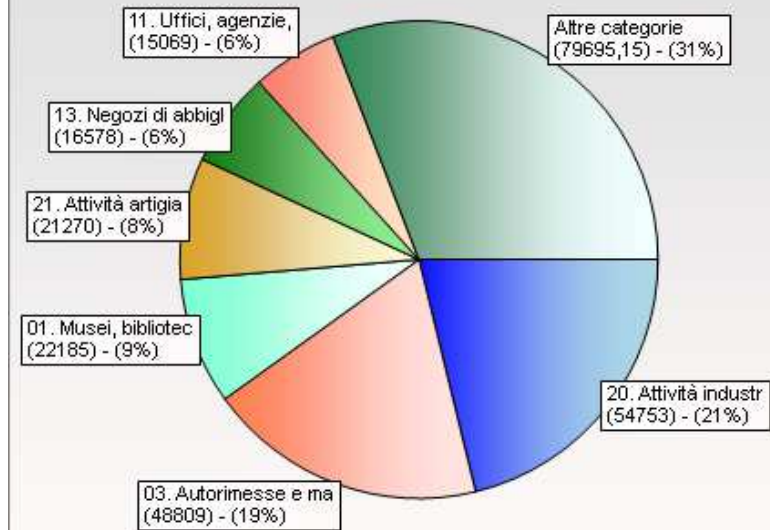
Superficie utenze domestiche



Numero utenze speciali



Superficie utenze speciali



Riepilogo riduzioni e introiti

Riepilogo delle riduzioni, degli introiti fissi e variabili e della copertura prefissata distinte per tipologia di utenza.
I valori in verde indicano importi e percentuali precedenti la compensazione della copertura dei costi.

	<i>Utenze domestiche</i>	<i>Utenze speciali</i>	<i>Totale</i>
<i>Riduzioni fisse</i>	€ 0,00	€ 0,00	€ 0,00
<i>Riduzioni variabili</i>	€ 0,00	€ 0,00	€ 0,00
<i>Riduzioni globali</i>	€ 0,00	€ 0,00	€ 0,00
<i>Sostituzioni</i>	€ 0,00	€ 0,00	€ 0,00
<i>Totale</i>	€ 0,00	€ 0,00	€ 0,00

	<i>Pre-copertura</i>	<i>Utenze domestiche</i>	<i>Pre-copertura</i>	<i>Utenze speciali</i>	<i>Pre-copertura</i>	<i>Totale</i>
<i>Introiti fissi</i>		€ 286.002,10		€ 198.793,02		€ 484.795,12
<i>Introiti variabili</i>		€ 0,00		€ 0,00		€ 0,00
<i>Riduzioni globali</i>		€ 0,00		€ 0,00		€ 0,00
<i>Totale</i>		€ 286.002,10		€ 198.793,02		€ 484.795,12
<i>Introiti vol. minimi/ecc. gratuiti</i>						€ 0,00
<i>Introiti servizi</i>		€ 0,00		€ 0,00		€ 0,00

	<i>Pre-copertura</i>	<i>Utenze domestiche</i>	<i>Pre-copertura</i>	<i>Utenze speciali</i>
<i>Copertura costi fissi</i>		102,96%		102,98%
<i>Copertura costi variabili</i>		0,00%		0,00%
<i>Copertura costi totali</i>		60,50%		60,52%

Coefficienti utenze domestiche

Riepilogo delle quote fisse e variabili prima e dopo la compensazione della copertura e dei relativi introiti per ogni categoria domestica.

Categoria	Quota Fissa Pre copertura	Quota Variabile Pre copertura	Intr. Quota Fissa Pre copertura	Intr. Quota Variabile Pre copertura	Intr. Quote Servizi	Intr. Volume Min. / Grat.
	Quota Fissa	Quota Variabile	Quota Fissa	Quota Variabile	Quota Variabile	Volume Min. / Grat.
Componenti 1	€ 0,61820	€ 0,00000	€ 64.644,8215	€ 0,00000	€ 0,00000	€ 0,00000
Componenti 2	€ 0,72650	€ 0,00000	€ 80.491,8805	€ 0,00000	€ 0,00000	€ 0,00000
Componenti 3	€ 0,81150	€ 0,00000	€ 54.463,9130	€ 0,00000	€ 0,00000	€ 0,00000
Componenti 4	€ 0,88110	€ 0,00000	€ 52.259,2765	€ 0,00000	€ 0,00000	€ 0,00000
Componenti 5	€ 0,95060	€ 0,00000	€ 16.695,7205	€ 0,00000	€ 0,00000	€ 0,00000
Componenti 6 o più	€ 1,00470	€ 0,00000	€ 5.646,5135	€ 0,00000	€ 0,00000	€ 0,00000
Non residenti da 00 mq a 45 mq - componenti 1 da regolamento TIA	€ 0,61780	€ 0,00000	€ 492,6040	€ 0,00000	€ 0,00000	€ 0,00000
Non residenti da 46 mq a 60 mq - componenti 2 da regolamento TIA	€ 0,72620	€ 0,00000	€ 1.144,5670	€ 0,00000	€ 0,00000	€ 0,00000
Non residenti da 61 mq a 75 mq - componenti 3 da regolamento TIA	€ 0,81140	€ 0,00000	€ 975,0245	€ 0,00000	€ 0,00000	€ 0,00000
Non residenti oltre 75 mq - componenti 4 da regolamento TIA	€ 0,88110	€ 0,00000	€ 9.187,7800	€ 0,00000	€ 0,00000	€ 0,00000
Totale			€ 0,0000	€ 286.002,1010	€ 0,0000	€ 0,0000

Riepilogo introiti categorie domestiche

Riepilogo degli introiti inerenti la quota fissa, la quota variabile e le relative riduzioni per ogni categoria di utenza domestica.

Categoria	Riduzioni			Totale			Riduzioni			Totale			Introiti Volume Min./Grat.	Introiti Volume Conferito
	Quota Fissa	Quota Fissa	Quota Fissa	Quota Variabile	Quota Variabile	Quota Variabile	Quota Globale	Quota Globale	Quota Globale	Quota Servizi	Quota Servizi	Quota Servizi		
Componenti 1	€ 64.644,8215	€ 0,0000	€ 64.644,8215	€ 0,0000	€ 0,0000	€ 0,0000	€ 64.644,8215	€ 0,0000	€ 64.644,8215	€ 0,0000	€ 0,0000	€ 0,0000	€ 0,0000	€ 18.442,6200
Componenti 2	€ 80.491,8805	€ 0,0000	€ 80.491,8805	€ 0,0000	€ 0,0000	€ 0,0000	€ 80.491,8805	€ 0,0000	€ 80.491,8805	€ 0,0000	€ 0,0000	€ 0,0000	€ 0,0000	€ 29.700,3000
Componenti 3	€ 54.463,9130	€ 0,0000	€ 54.463,9130	€ 0,0000	€ 0,0000	€ 0,0000	€ 54.463,9130	€ 0,0000	€ 54.463,9130	€ 0,0000	€ 0,0000	€ 0,0000	€ 0,0000	€ 23.209,0600
Componenti 4	€ 52.259,2765	€ 0,0000	€ 52.259,2765	€ 0,0000	€ 0,0000	€ 0,0000	€ 52.259,2765	€ 0,0000	€ 52.259,2765	€ 0,0000	€ 0,0000	€ 0,0000	€ 0,0000	€ 23.938,4600
Componenti 5	€ 16.695,7205	€ 0,0000	€ 16.695,7205	€ 0,0000	€ 0,0000	€ 0,0000	€ 16.695,7205	€ 0,0000	€ 16.695,7205	€ 0,0000	€ 0,0000	€ 0,0000	€ 0,0000	€ 8.009,1200
Componenti 6 o più	€ 5.646,5135	€ 0,0000	€ 5.646,5135	€ 0,0000	€ 0,0000	€ 0,0000	€ 5.646,5135	€ 0,0000	€ 5.646,5135	€ 0,0000	€ 0,0000	€ 0,0000	€ 0,0000	€ 2.288,4400
Non residenti da 00 mq a 45 mq - componenti 1 da regolamento TIA	€ 492,6040	€ 0,0000	€ 492,6040	€ 0,0000	€ 0,0000	€ 0,0000	€ 492,6040	€ 0,0000	€ 492,6040	€ 0,0000	€ 0,0000	€ 0,0000	€ 0,0000	€ 235,2000
Non residenti da 46 mq a 60 mq - componenti 2 da regolamento TIA	€ 1.144,5670	€ 0,0000	€ 1.144,5670	€ 0,0000	€ 0,0000	€ 0,0000	€ 1.144,5670	€ 0,0000	€ 1.144,5670	€ 0,0000	€ 0,0000	€ 0,0000	€ 0,0000	€ 324,1000
Non residenti da 61 mq a 75 mq - componenti 3 da regolamento TIA	€ 975,0245	€ 0,0000	€ 975,0245	€ 0,0000	€ 0,0000	€ 0,0000	€ 975,0245	€ 0,0000	€ 975,0245	€ 0,0000	€ 0,0000	€ 0,0000	€ 0,0000	€ 84,0000
Non residenti oltre 75 mq - componenti 4 da regolamento TIA	€ 9.187,7800	€ 0,0000	€ 9.187,7800	€ 0,0000	€ 0,0000	€ 0,0000	€ 9.187,7800	€ 0,0000	€ 9.187,7800	€ 0,0000	€ 0,0000	€ 0,0000	€ 0,0000	€ 666,4000
Totale	€ 286.002,1010	€ 0,0000	€ 286.002,1010	€ 0,0000	€ 0,0000	€ 0,0000	€ 286.002,1010	€ 0,0000	€ 286.002,1010	€ 0,0000	€ 0,0000	€ 0,0000	€ 0,0000	€ 106.897,7000

Riepilogo coefficienti categorie domestiche

Riepilogo dei coefficienti KA, KB con quota fissa e quota variabile.

<i>Categoria</i>	<i>KA</i>	<i>KB</i>	<i>Quota fissa</i>	<i>Quota variabile</i>	<i>Quota servizi</i>	<i>Volume Min. / Grat.</i>	<i>Tariffa per volume minimo</i>
<i>Componenti 1</i>	€ 0,80000	€ 1,00000	€ 0,61820	€ 0,00000	€ 0,00000	45,00	€ 6,30000
<i>Componenti 2</i>	€ 0,94000	€ 1,80000	€ 0,72650	€ 0,00000	€ 0,00000	75,00	€ 10,50000
<i>Componenti 3</i>	€ 1,05000	€ 2,05000	€ 0,81150	€ 0,00000	€ 0,00000	90,00	€ 12,60000
<i>Componenti 4</i>	€ 1,14000	€ 2,20000	€ 0,88110	€ 0,00000	€ 0,00000	105,00	€ 14,70000
<i>Componenti 5</i>	€ 1,23000	€ 2,90000	€ 0,95060	€ 0,00000	€ 0,00000	120,00	€ 16,80000
<i>Componenti 6 o più</i>	€ 1,30000	€ 3,40000	€ 1,00470	€ 0,00000	€ 0,00000	135,00	€ 18,90000
<i>Non residenti da 00 mq a 45 mq - componenti 1 da regolamento TIA</i>	€ 0,80000	€ 1,80000	€ 0,61780	€ 0,00000	€ 0,00000	15,00	€ 2,10000
<i>Non residenti da 46 mq a 60 mq - componenti 2 da regolamento TIA</i>	€ 0,94000	€ 1,80000	€ 0,72620	€ 0,00000	€ 0,00000	30,00	€ 4,20000
<i>Non residenti da 61 mq a 75 mq - componenti 3 da regolamento TIA</i>	€ 1,05000	€ 1,80000	€ 0,81140	€ 0,00000	€ 0,00000	45,00	€ 6,30000
<i>Non residenti oltre 75 mq - componenti 4 da regolamento TIA</i>	€ 1,14000	€ 1,80000	€ 0,88110	€ 0,00000	€ 0,00000	60,00	€ 8,40000

Coefficienti utenze speciali

Riepilogo delle quote fisse e variabili prima e dopo la compensazione della copertura e dei relativi introiti per ogni categoria speciale.

Categoria	Quota Fissa Pre copertura	Quota Variabile Pre copertura	Quota Variabile	Intr. Quota Fissa Pre copertura	Intr. Quota Fissa	Intr. Quota Variabile Pre copertura	Intr. Quota Variabile	Quota Servizi	Intr. Quota servizi	Intr. Volume Min. / Grat.
01. Musei, biblioteche, scuole, associazioni, luoghi di culto	€ 0,35250		€ 0,00000		€ 7.819,8330		€ 0,00000	€ 0,00000	€ 0,00000	€ 0,00000
02. Cinematografi e teatri	€ 0,26440		€ 0,00000		€ 417,4870		€ 0,00000	€ 0,00000	€ 0,00000	€ 0,00000
03. Autorimesse e magazzini senza alcuna vendita diretta	€ 0,44940		€ 0,00000		€ 21.934,1640		€ 0,00000	€ 0,00000	€ 0,00000	€ 0,00000
04. Campeggi, distributori di carburanti, impianti sportivi	€ 0,66970		€ 0,00000		€ 2.830,7210		€ 0,00000	€ 0,00000	€ 0,00000	€ 0,00000
05. Stabilimenti balneari	€ 0,00000		€ 0,00000		€ 0,00000		€ 0,00000	€ 0,00000	€ 0,00000	€ 0,00000
06. Esposizioni, autosaloni	€ 0,29950		€ 0,00000		€ 724,3060		€ 0,00000	€ 0,00000	€ 0,00000	€ 0,00000
07. Alberghi ed aziende di agriturismo con ristorante	€ 1,05740		€ 0,00000		€ 1.430,6175		€ 0,00000	€ 0,00000	€ 0,00000	€ 0,00000
08. Alberghi ed aziende di agriturismo senza ristorante	€ 0,83710		€ 0,00000		€ 258,6390		€ 0,00000	€ 0,00000	€ 0,00000	€ 0,00000
09. Case di cura e riposo	€ 0,88120		€ 0,00000		€ 8.268,1990		€ 0,00000	€ 0,00000	€ 0,00000	€ 0,00000
10. Ospedali	€ 0,94290		€ 0,00000		€ 11.632,4405		€ 0,00000	€ 0,00000	€ 0,00000	€ 0,00000
11. Uffici, agenzie, studi professionali	€ 1,33930		€ 0,00000		€ 20.179,8280		€ 0,00000	€ 0,00000	€ 0,00000	€ 0,00000
12. Banche ed istituti di credito	€ 0,53750		€ 0,00000		€ 1.753,1315		€ 0,00000	€ 0,00000	€ 0,00000	€ 0,00000
13. Negozi di abbigliamento, calzature, libreria, cartoleria, ferramenta e altri beni durevoli	€ 0,87230		€ 0,00000		€ 14.459,7305		€ 0,00000	€ 0,00000	€ 0,00000	€ 0,00000
14. Edicola, farmacia, tabaccaio, plurilicenze	€ 1,58590		€ 0,00000		€ 1.312,9415		€ 0,00000	€ 0,00000	€ 0,00000	€ 0,00000
15. Negozi particolari quali filatelia, tende e tessuti, tappeti, cappelli e ombrelli, antiquario	€ 0,52860		€ 0,00000		€ 1.582,4210		€ 0,00000	€ 0,00000	€ 0,00000	€ 0,00000
16. Banche di mercato beni durevoli	€ 0,96040		€ 0,00000		€ 314,6665		€ 0,00000	€ 0,00000	€ 0,00000	€ 0,00000
17. Attività artigianali tipo botteghe: parrucchiere, barbiere, estetista	€ 0,96020		€ 0,00000		€ 1.839,1985		€ 0,00000	€ 0,00000	€ 0,00000	€ 0,00000
18. Attività artigianali tipo botteghe: falegname, idraulico, fabbro, elettricista	€ 0,72250		€ 0,00000		€ 4.023,2125		€ 0,00000	€ 0,00000	€ 0,00000	€ 0,00000
19. Carrozzeria, autofficina, elettrauto	€ 0,96050		€ 0,00000		€ 10.590,9860		€ 0,00000	€ 0,00000	€ 0,00000	€ 0,00000
20. Attività industriali con capannoni di produzione	€ 0,33480		€ 0,00000		€ 18.330,7015		€ 0,00000	€ 0,00000	€ 0,00000	€ 0,00000

21. Attività artigianali di produzione beni specifici	€ 0,48460	€ 0,00000	€ 10.306,7605	€ 0,0000	€ 0,00000	€ 0,0000	€ 0,0000
22. Ristoranti, trattorie, osterie, pizzerie, pub	€ 4,90820	€ 0,00000	€ 13.016,1920	€ 0,0000	€ 0,00000	€ 0,0000	€ 0,0000
23. Mense, birrerie, amburgherie	€ 4,27380	€ 0,00000	€ 5.701,1905	€ 0,0000	€ 0,00000	€ 0,0000	€ 0,0000
24. Bar, caffè, pasticceria	€ 3,48940	€ 0,00000	€ 9.484,3425	€ 0,0000	€ 0,00000	€ 0,0000	€ 0,0000
25. Supermercato, pane e pasta, macelleria, salumi e formaggi, generi alimentari	€ 1,78000	€ 0,00000	€ 14.698,8420	€ 0,0000	€ 0,00000	€ 0,0000	€ 0,0000
26. Plurilicenze alimentari e/o miste	€ 1,35700	€ 0,00000	€ 6.955,8780	€ 0,0000	€ 0,00000	€ 0,0000	€ 0,0000
27. Ortofrutta, pescherie, fiori e piante, pizza al taglio	€ 6,31800	€ 0,00000	€ 7.600,2490	€ 0,0000	€ 0,00000	€ 0,0000	€ 0,0000
28. Ipermercati di generi misti	€ 0,00000	€ 0,00000	€ 0,0000	€ 0,0000	€ 0,00000	€ 0,0000	€ 0,0000
29. Banchi di mercato generi alimentari	€ 3,08300	€ 0,00000	€ 749,0165	€ 0,0000	€ 0,00000	€ 0,0000	€ 0,0000
30. Discoteche, night club	€ 0,91640	€ 0,00000	€ 577,3205	€ 0,0000	€ 0,00000	€ 0,0000	€ 0,0000
31. Tariffa manifestazioni ed eventi ex art. 21 Regolamento TIA	€ 0,00000	€ 0,00000	€ 0,0000	€ 0,0000		€ 0,0000	€ 0,0000
Totale			€ 198.793,0160	€ 0,0000	€ 0,00000	€ 0,0000	€ 0,0000

Riepilogo introiti categorie speciali

Riepilogo degli introiti inerenti la quota fissa, la quota variabile e le relative riduzioni per ogni categoria di utenza speciale.

Categoria	Quota Fissa	Riduzioni Quota Fissa	Totale Quota Fissa	Quota Variabile	Riduzioni Quota Variabile	Totale Quota Variabile	Quota Globale	Riduzioni Quota Globale	Totale Quota Globale	Quota Servizi	Riduzioni Quota Servizi	Totale Quota Servizi	Introiti Volume Min. / Grat.	Introiti Volume Conferito
01. Musei, biblioteche, scuole, associazioni, luoghi di culto	€ 7.819,8330	€ 0,0000	€ 7.819,8330	€ 0,0000	€ 0,0000	€ 0,0000	€ 7.819,8330	€ 0,0000	€ 7.819,8330	€ 0,0000	€ 0,0000	€ 0,0000		€ 22.886,5000
02. Cinematografi e teatri	€ 417,4870	€ 0,0000	€ 417,4870	€ 0,0000	€ 0,0000	€ 0,0000	€ 417,4870	€ 0,0000	€ 417,4870	€ 0,0000	€ 0,0000	€ 0,0000		€ 134,4000
03. Autorimesse e magazzini senza alcuna vendita diretta	€ 21.934,1640	€ 0,0000	€ 21.934,1640	€ 0,0000	€ 0,0000	€ 0,0000	€ 21.934,1640	€ 0,0000	€ 21.934,1640	€ 0,0000	€ 0,0000	€ 0,0000		€ 10.430,0000
04. Campeggi, distributori di carburanti, impianti sportivi	€ 2.830,7210	€ 0,0000	€ 2.830,7210	€ 0,0000	€ 0,0000	€ 0,0000	€ 2.830,7210	€ 0,0000	€ 2.830,7210	€ 0,0000	€ 0,0000	€ 0,0000		€ 3.423,0000
05. Stabilimenti balneari	€ 0,0000	€ 0,0000	€ 0,0000	€ 0,0000	€ 0,0000	€ 0,0000	€ 0,0000	€ 0,0000	€ 0,0000	€ 0,0000	€ 0,0000	€ 0,0000		€ 0,0000
06. Esposizioni, autosaloni	€ 724,3060	€ 0,0000	€ 724,3060	€ 0,0000	€ 0,0000	€ 0,0000	€ 724,3060	€ 0,0000	€ 724,3060	€ 0,0000	€ 0,0000	€ 0,0000		€ 442,4000
07. Alberghi ed aziende di agriturismo con ristorante	€ 1.430,6175	€ 0,0000	€ 1.430,6175	€ 0,0000	€ 0,0000	€ 0,0000	€ 1.430,6175	€ 0,0000	€ 1.430,6175	€ 0,0000	€ 0,0000	€ 0,0000		€ 487,2000
08. Alberghi ed aziende di agriturismo senza ristorante	€ 258,6390	€ 0,0000	€ 258,6390	€ 0,0000	€ 0,0000	€ 0,0000	€ 258,6390	€ 0,0000	€ 258,6390	€ 0,0000	€ 0,0000	€ 0,0000		€ 33,6000
09. Case di cura e riposo	€ 8.268,1990	€ 0,0000	€ 8.268,1990	€ 0,0000	€ 0,0000	€ 0,0000	€ 8.268,1990	€ 0,0000	€ 8.268,1990	€ 0,0000	€ 0,0000	€ 0,0000		€ 16.430,4000
10. Ospedali	€ 11.632,4405	€ 0,0000	€ 11.632,4405	€ 0,0000	€ 0,0000	€ 0,0000	€ 11.632,4405	€ 0,0000	€ 11.632,4405	€ 0,0000	€ 0,0000	€ 0,0000		€ 18.488,4000
11. Uffici, agenzie, studi professionali	€ 20.179,8280	€ 0,0000	€ 20.179,8280	€ 0,0000	€ 0,0000	€ 0,0000	€ 20.179,8280	€ 0,0000	€ 20.179,8280	€ 0,0000	€ 0,0000	€ 0,0000		€ 12.224,8000
12. Banche ed istituti di credito	€ 1.753,1315	€ 0,0000	€ 1.753,1315	€ 0,0000	€ 0,0000	€ 0,0000	€ 1.753,1315	€ 0,0000	€ 1.753,1315	€ 0,0000	€ 0,0000	€ 0,0000		€ 856,8000
13. Negozi di abbigliamento, calzature, libreria, cartoleria, ferramenta e altri beni durevoli	€ 14.459,7305	€ 0,0000	€ 14.459,7305	€ 0,0000	€ 0,0000	€ 0,0000	€ 14.459,7305	€ 0,0000	€ 14.459,7305	€ 0,0000	€ 0,0000	€ 0,0000		€ 7.081,2000
14. Edicola, farmacia, tabaccaio, plurilicenze	€ 1.312,9415	€ 0,0000	€ 1.312,9415	€ 0,0000	€ 0,0000	€ 0,0000	€ 1.312,9415	€ 0,0000	€ 1.312,9415	€ 0,0000	€ 0,0000	€ 0,0000		€ 336,0000
15. Negozi particolari quali filatelia, tende e tessuti, tappeti, cappelli e ombrelli, antiquario	€ 1.582,4210	€ 0,0000	€ 1.582,4210	€ 0,0000	€ 0,0000	€ 0,0000	€ 1.582,4210	€ 0,0000	€ 1.582,4210	€ 0,0000	€ 0,0000	€ 0,0000		€ 960,4000
16. Banche di mercato beni durevoli	€ 314,6665	€ 0,0000	€ 314,6665	€ 0,0000	€ 0,0000	€ 0,0000	€ 314,6665	€ 0,0000	€ 314,6665	€ 0,0000	€ 0,0000	€ 0,0000		€ 245,3934
17. Attività artigianali tipo botteghe: parrucchiere, barbieri, estetista	€ 1.839,1985	€ 0,0000	€ 1.839,1985	€ 0,0000	€ 0,0000	€ 0,0000	€ 1.839,1985	€ 0,0000	€ 1.839,1985	€ 0,0000	€ 0,0000	€ 0,0000		€ 3.600,9400
18. Attività artigianali tipo botteghe: falegname, idraulico, fabbro, elettricista	€ 4.023,2125	€ 0,0000	€ 4.023,2125	€ 0,0000	€ 0,0000	€ 0,0000	€ 4.023,2125	€ 0,0000	€ 4.023,2125	€ 0,0000	€ 0,0000	€ 0,0000		€ 4.961,6000

19. Carrozzeria, autofficina, elettrauto	€ 10.590,9860	€ 0,0000	€ 10.590,9860	€ 0,0000	€ 0,0000	€ 0,0000	€ 10.590,9860	€ 0,0000	€ 10.590,9860	€ 0,0000	€ 0,0000	€ 0,0000	€ 9.279,2000
20. Attività industriali con capannoni di produzione	€ 18.330,7015	€ 0,0000	€ 18.330,7015	€ 0,0000	€ 0,0000	€ 0,0000	€ 18.330,7015	€ 0,0000	€ 18.330,7015	€ 0,0000	€ 0,0000	€ 0,0000	€ 28.002,8000
21. Attività artigianali di produzione beni specifici	€ 10.306,7605	€ 0,0000	€ 10.306,7605	€ 0,0000	€ 0,0000	€ 0,0000	€ 10.306,7605	€ 0,0000	€ 10.306,7605	€ 0,0000	€ 0,0000	€ 0,0000	€ 6.658,4000
22. Ristoranti, trattorie, osterie, pizzerie, pub	€ 13.016,1920	€ 0,0000	€ 13.016,1920	€ 0,0000	€ 0,0000	€ 0,0000	€ 13.016,1920	€ 0,0000	€ 13.016,1920	€ 0,0000	€ 0,0000	€ 0,0000	€ 5.465,6000
23. Mense, birrerie, amburgherie	€ 5.701,1905	€ 0,0000	€ 5.701,1905	€ 0,0000	€ 0,0000	€ 0,0000	€ 5.701,1905	€ 0,0000	€ 5.701,1905	€ 0,0000	€ 0,0000	€ 0,0000	€ 10.435,6000
24. Bar, caffè, pasticceria	€ 9.484,3425	€ 0,0000	€ 9.484,3425	€ 0,0000	€ 0,0000	€ 0,0000	€ 9.484,3425	€ 0,0000	€ 9.484,3425	€ 0,0000	€ 0,0000	€ 0,0000	€ 6.381,2000
25. Supermercato, pane e pasta, macelleria, salumi e formaggi, generi alimentari	€ 14.698,8420	€ 0,0000	€ 14.698,8420	€ 0,0000	€ 0,0000	€ 0,0000	€ 14.698,8420	€ 0,0000	€ 14.698,8420	€ 0,0000	€ 0,0000	€ 0,0000	€ 62.031,2000
26. Plurilicenze alimentari e/o miste	€ 6.955,8780	€ 0,0000	€ 6.955,8780	€ 0,0000	€ 0,0000	€ 0,0000	€ 6.955,8780	€ 0,0000	€ 6.955,8780	€ 0,0000	€ 0,0000	€ 0,0000	€ 2.464,0000
27. Ortofrutta, pescherie, fiori e piante, pizza al taglio	€ 7.600,2490	€ 0,0000	€ 7.600,2490	€ 0,0000	€ 0,0000	€ 0,0000	€ 7.600,2490	€ 0,0000	€ 7.600,2490	€ 0,0000	€ 0,0000	€ 0,0000	€ 1.691,2000
28. Ipermercati di generi misti	€ 0,0000	€ 0,0000	€ 0,0000	€ 0,0000	€ 0,0000	€ 0,0000	€ 0,0000	€ 0,0000	€ 0,0000	€ 0,0000	€ 0,0000	€ 0,0000	€ 0,0000
29. Banchi di mercato generi alimentari	€ 749,0165	€ 0,0000	€ 749,0165	€ 0,0000	€ 0,0000	€ 0,0000	€ 749,0165	€ 0,0000	€ 749,0165	€ 0,0000	€ 0,0000	€ 0,0000	€ 390,0022
30. Discoteche, night club	€ 577,3205	€ 0,0000	€ 577,3205	€ 0,0000	€ 0,0000	€ 0,0000	€ 577,3205	€ 0,0000	€ 577,3205	€ 0,0000	€ 0,0000	€ 0,0000	€ 4.681,6000
31. Tariffa manifestazioni ed eventi ex art. 21 Regolamento TIA	€ 0,0000	€ 0,0000	€ 0,0000	€ 0,0000	€ 0,0000	€ 0,0000	€ 0,0000	€ 0,0000	€ 0,0000	€ 0,0000	€ 0,0000	€ 0,0000	€ 0,0000
Totale	€ 198.793,0160	€ 0,0000	€ 198.793,0160	€ 0,0000	€ 0,0000	€ 0,0000	€ 198.793,0160	€ 0,0000	€ 198.793,0160	€ 0,0000	€ 0,0000	€ 0,0000	€ 240.503,8356

Riepilogo coefficienti categorie speciali

Riepilogo dei coefficienti KC, KD con quota fissa e quota variabile.

<i>Categoria</i>	<i>KC</i>	<i>KD</i>	<i>Quota fissa</i>	<i>Quota variabile</i>	<i>Quota Servizi</i>	<i>Vol. Min. / Grat. mq</i>	<i>Tariffa vol. Min. / Grat. mq</i>
<i>01. Musei, biblioteche, scuole, associazioni, luoghi di culto</i>	€ 0,40000	€ 3,28000	€ 0,35250	€ 0,00000	0,00	2,21	€ 0,30940
<i>02. Cinematografi e teatri</i>	€ 0,30000	€ 2,50000	€ 0,26440	€ 0,00000	0,00	0,18	€ 0,02520
<i>03. Autorimesse e magazzini senza alcuna vendita diretta</i>	€ 0,51000	€ 4,20000	€ 0,44940	€ 0,00000	0,00	0,46	€ 0,06440
<i>04. Campeggi, distributori di carburanti, impianti sportivi</i>	€ 0,76000	€ 6,25000	€ 0,66970	€ 0,00000	0,00	1,74	€ 0,24360
<i>05. Stabilimenti balneari</i>	€ 0,38000	€ 3,10000	€ 0,00000	€ 0,00000	0,00	0,00	€ 0,00000
<i>06. Esposizioni, autosaloni</i>	€ 0,34000	€ 2,82000	€ 0,29950	€ 0,00000	0,00	0,39	€ 0,05460
<i>07. Alberghi ed aziende di agriturismo con ristorante</i>	€ 1,20000	€ 9,85000	€ 1,05740	€ 0,00000	0,00	0,77	€ 0,10780
<i>08. Alberghi ed aziende di agriturismo senza ristorante</i>	€ 0,95000	€ 7,76000	€ 0,83710	€ 0,00000	0,00	0,23	€ 0,03220
<i>09. Case di cura e riposo</i>	€ 1,00000	€ 8,20000	€ 0,88120	€ 0,00000	0,00	3,75	€ 0,52500
<i>10. Ospedali</i>	€ 1,07000	€ 8,81000	€ 0,94290	€ 0,00000	0,00	3,21	€ 0,44940
<i>11. Uffici, agenzie, studi professionali</i>	€ 1,52000	€ 8,78000	€ 1,33930	€ 0,00000	0,00	1,74	€ 0,24360
<i>12. Banche ed istituti di credito</i>	€ 0,61000	€ 8,78000	€ 0,53750	€ 0,00000	0,00	0,56	€ 0,07840
<i>13. Negozi di abbigliamento, calzature, libreria, cartoleria, ferramenta e altri beni durevoli</i>	€ 0,99000	€ 8,15000	€ 0,87230	€ 0,00000	0,00	0,92	€ 0,12880
<i>14. Edicola, farmacia, tabaccaio, plurilicenze</i>	€ 1,80000	€ 9,08000	€ 1,58590	€ 0,00000	0,00	0,87	€ 0,12180
<i>15. Negozi particolari quali filatelia, tende e tessuti, tappeti, cappelli e ombrelli, antiquario</i>	€ 0,60000	€ 4,92000	€ 0,52860	€ 0,00000	0,00	0,69	€ 0,09660
<i>16. Banchi di mercato beni durevoli</i>	€ 1,09000	€ 8,90000	€ 0,96040	€ 0,00000	0,00	1,60	€ 0,22400
<i>17. Attività artigianali tipo botteghe: parrucchiere, barbiere, estetista</i>	€ 1,09000	€ 8,95000	€ 0,96020	€ 0,00000	0,00	4,03	€ 0,56420
<i>18. Attività artigianali tipo botteghe: falegname, idraulico, fabbro, elettricista</i>	€ 0,82000	€ 6,76000	€ 0,72250	€ 0,00000	0,00	1,91	€ 0,26740
<i>19. Carrozzeria, autofficina, elettrauto</i>	€ 1,09000	€ 8,95000	€ 0,96050	€ 0,00000	0,00	1,80	€ 0,25200
<i>20. Attività industriali con capannoni di produzione</i>	€ 0,38000	€ 3,13000	€ 0,33480	€ 0,00000	0,00	1,10	€ 0,15400
<i>21. Attività artigianali di produzione beni specifici</i>	€ 0,55000	€ 4,50000	€ 0,48460	€ 0,00000	0,00	0,67	€ 0,09380
<i>22. Ristoranti, trattorie, osterie, pizzerie, pub</i>	€ 5,57000	€ 45,67000	€ 4,90820	€ 0,00000	0,00	4,42	€ 0,61880
<i>23. Mense, birrerie, amburgherie</i>	€ 4,85000	€ 39,78000	€ 4,27380	€ 0,00000	0,00	16,76	€ 2,34640
<i>24. Bar, caffè, pasticceria</i>	€ 3,96000	€ 32,44000	€ 3,48940	€ 0,00000	0,00	5,03	€ 0,70420
<i>25. Supermercato, pane e pasta, macelleria, salumi e formaggi, generi alimentari</i>	€ 2,02000	€ 16,55000	€ 1,78000	€ 0,00000	0,00	16,10	€ 2,25400
<i>26. Plurilicenze alimentari e/o miste</i>	€ 1,54000	€ 12,60000	€ 1,35700	€ 0,00000	0,00	1,03	€ 0,14420
<i>27. Ortofrutta, pescherie, fiori e piante, pizza al taglio</i>	€ 7,17000	€ 58,76000	€ 6,31800	€ 0,00000	0,00	3,01	€ 0,42140

28. Ipermercati di generi misti	€ 1,56000	€ 12,82000	€ 0,00000	€ 0,00000	0,00	0,00	€ 0,00000
29. Banchi di mercato generi alimentari	€ 3,50000	€ 28,70000	€ 3,08300	€ 0,00000	0,00	3,44	€ 0,48160
30. Discoteche, night club	€ 1,04000	€ 8,56000	€ 0,91640	€ 0,00000	0,00	15,92	€ 2,22880
31. Tariffa manifestazioni ed eventi ex art. 21 Regolamento TIA	€ 1,00000	€ 1,00000	€ 0,00000	€ 0,00000	0,00	0,00	€ 0,00000

Dettaglio piano finanziario

Riepilogo dettagliato dei costi fissi e variabili con la relativa ripartizione tra utenze domestiche e variabili.

<i>Tipo costo</i>	<i>Descrizione</i>	<i>Importo</i>	<i>% U.D.</i>	<i>% U.S.</i>	<i>U.D.</i>	<i>U.S.</i>
Costo fisso	01. Costi di accertamento, riscossione e contenzioso (CARC)	€ 48.534,8000	59,00 %	41,00 %	€ 28.635,5320	€ 19.899,2680
Costo fisso	02. Costi generali di gestione (CGG)	€ 157.090,0700	59,00 %	41,00 %	€ 92.683,1413	€ 64.406,9287
Costo fisso	03. Costi comuni diversi (CCD)	€ 63.330,8000	59,00 %	41,00 %	€ 37.365,1720	€ 25.965,6280
Costo fisso	04. Altri costi comuni (AC)	€ 1.500,0000	59,00 %	41,00 %	€ 885,0000	€ 615,0000
Costo fisso	05. Costi spazzamento e lavaggio strade e piazze (CSL)	€ 96.563,3900	59,00 %	41,00 %	€ 56.972,4001	€ 39.590,9899
Costo fisso	06. Costi per capitale (CK)	€ 160.884,8700	59,00 %	41,00 %	€ 94.922,0733	€ 65.962,7967
Costo fisso	30. Differenze di gettito (P.F)	-€ 57.099,5500	59,00 %	41,00 %	-€ 33.688,7345	-€ 23.410,8155
Costo variabile	07. Costi di raccolta e trasporto RU indifferenziati (CTR)	€ 35.816,7300	59,00 %	41,00 %	€ 21.131,8707	€ 14.684,8593
Costo variabile	08. Costo di trattamento e smaltimento RU indifferenziati (CTS)	€ 56.725,5100	59,00 %	41,00 %	€ 33.468,0509	€ 23.257,4591
Costo variabile	10. Costi di raccolta differenziata per materiale (CRD)	€ 246.757,6500	59,00 %	41,00 %	€ 145.587,0135	€ 101.170,6365
Costo variabile	11. Costi di trattamento e riciclo (CTR)	-€ 2.619,3600	59,00 %	41,00 %	-€ 1.545,4224	-€ 1.073,9376
Costo variabile	31. Differenze di gettito (P.V.)	-€ 6.344,3900	59,00 %	41,00 %	-€ 3.743,1901	-€ 2.601,1999
<i>Totale</i>		€ 801.140,5200			€ 472.672,9068	€ 328.467,6132



COMUNE DI MEZZOLOMBARDO
Provincia di Trento

DELIBERAZIONE DELLA GIUNTA COMUNALE

Nr. 142

ORIGINALE

OGGETTO: Adozione del Piano Finanziario e determinazione della tariffa di gestione dei rifiuti urbani per l'anno 2020,

Il giorno 14/08/2020 alle ore 8,45

nella sala comunale in seguito a convocazione disposta con avviso agli assessori, si è riunita

LA GIUNTA MUNICIPALE

composta dai signori:

1) GIRARDI CHRISTIAN	Sindaco	Presente
2) BETALI FRANCESCO	Assessore	Presente
3) DALFOVO MICHELE	Vicesindaco	Ass. giust.
4) MARTINATTI SARA	Assessore	Presente
5) MERLO NICOLA	Assessore	Presente
6) SOMADOSI NICOLA	Assessore	Ass. giust.

Assiste il Segretario Valerio Bazzanella.

Il Sindaco Christian Girardi, constatata la regolarità dell'adunanza, dichiara aperta la discussione sull'argomento in oggetto.

OGGETTO: Adozione del Piano Finanziario e determinazione della tariffa di gestione dei rifiuti urbani per l'anno 2020.

PREMESSO E RILEVATO CHE:

ai sensi dell'art. 15, comma 2 della L.P. n. 20/2016, dall'1 gennaio 2020 cessa la vigenza dell'articolo 8 della L.P. n. 5/1998, sulla base del quale la Provincia Autonoma di Trento aveva definito un proprio modello tariffario esposto e descritto nella deliberazione della Giunta provinciale n. 2972/2005 e ss.mm.

Dal 1° gennaio 2020, dunque, trova applicazione sul territorio provinciale la disciplina statale vigente in materia di tariffa relativa alla raccolta differenziata dei rifiuti. Le disposizioni normative nazionali sono costituite:

- dalla deliberazione 31 ottobre 2019 n. 443/2019/R/RIF dell'Autorità di Regolazione per Energia Reti e Ambiente (in sigla A.R.E.R.A.) di "definizione dei criteri di riconoscimento dei costi efficienti di esercizio e di investimento del servizio integrato dei rifiuti, per il periodo 2018-2021", nonché dalla deliberazione 31 ottobre 2019 n. 444/R/RIF della medesima Autorità recante "disposizioni in materia di trasparenza nel servizio di gestione dei rifiuti urbani e assimilati". La Legge 27 dicembre 2017, n° 205 ha infatti attribuito a tale Autorità specifiche competenze in materia di rifiuti urbani a partire dal 2018. La deliberazione 443/2019 in particolare precisa i criteri per la formulazione del Piano Economico Finanziario necessario per l'approvazione delle tariffe per il servizio di raccolta e smaltimento dei rifiuti solidi urbani e dispone che detto piano, prima della sua adozione e successiva trasmissione ad ARERA per l'approvazione, debba essere validato dall'Ente territorialmente competente.
- dal Decreto del Ministero dell'Ambiente e della tutela del territorio e del mare 20 aprile 2017 recante "criteri per la realizzazione da parte dei Comuni di sistemi di misurazione puntuale della quantità di rifiuti conferiti al servizio pubblico o di sistemi di gestione caratterizzati dall'utilizzo di correttivi ai criteri di ripartizione del costo del servizio, finalizzati ad attuare un effettivo modello di tariffa commisurata al servizio reso a copertura integrale dei costi relativi al servizio di gestione dei rifiuti urbani e dei rifiuti assimilati." Tale Decreto è stato emanato in attuazione di quanto disposto dall'art. 1, comma 667 della Legge 27 dicembre 2013, n. 147 (legge di stabilità 2014) con la quale è istituita la tassa sui rifiuti - TA.RI. (art. 1, comma 639), nonché la tariffa avente natura corrispettiva, in luogo della TA.RI. (art. 1, comma 668).

Tali disposizioni normative nazionali vanno ad affiancarsi ad altre disposizioni normative attualmente applicate e che continueranno ad applicarsi, costituite:

- dalla Legge 27 dicembre 2013, n° 147, sopra indicata per le parti vigenti;
- dal D.P.R. 27 aprile 1999, n° 158 (Regolamento recante norme per la elaborazione del metodo normalizzato per definire la tariffa del servizio di gestione del ciclo dei rifiuti urbani).

Con la deliberazione n. 443/2019, ARERA ha approvato i criteri per la determinazione dei costi efficienti relativi al servizio integrato dei rifiuti, illustrando nelle premesse il "percorso" intrapreso per la determinazione di tariffe per il servizio di raccolta dei rifiuti e delineando le modalità e le tempistiche per la determinazione di tali tariffe con applicazione a valere dal 1° gennaio 2020.

Nello specifico, l'allegato A della delibera di cui al precedente periodo, riporta le informazioni in maniera dettagliata ai fini dell'interpretazione e dell'applicazione delle disposizioni riguardanti il nuovo metodo tariffario; oltre a fornire, all'art. 1 "Definizioni" una doverosa indicazione in relazione al PEF, catalogato come: *"Piano Economico Finanziario elaborato a norma dell'art. 8 del D.P.R. n. 158/99 dal gestore del servizio di gestione integrata dei RU, ai sensi delle disposizioni del presente Allegato A, che prevede, con cadenza annuale, l'andamento dei costi di gestione e di investimento, nonché la previsione annuale dei proventi da tariffa. Ai fini della determinazione delle entrate di riferimento il PEF si compone del piano tariffario, del conto economico e del rendiconto finanziario."*

Alla luce del mutato quadro normativo, il Consiglio comunale, con deliberazione n° 21 del 4.08.2020 ha approvato il nuovo Regolamento per l'applicazione della tariffa rifiuti corrispettiva (TARIP).

L'articolo 4 del Regolamento citato, in materia di gestione e costo del servizio, prevede che *il costo del servizio è stabilito ogni anno nel rispetto del relativo piano finanziario secondo le direttive ARERA.*

Il comma 1 del successivo articolo 5 sancisce che: *"l'applicazione e la riscossione della tariffa, che dovrà garantire la copertura integrale del costo del servizio, sono effettuate dal Soggetto Gestore, ai sensi dell'art. 1, comma 668, della Legge 27 dicembre 2013, n° 147. La tariffa è determinata annualmente in base ad un piano finanziario redatto in conformità alle direttive emanate dall'Autorità di Regolazione per Energia Reti e Ambiente (ARERA) ed al D.P.R. 158/1999, in quanto applicabile".*

Tra le novità introdotte nel nuovo Regolamento, si richiamano, inoltre, le seguenti disposizioni:

- l'equiparazione dell'utenza non domestica rappresentata dagli "studi professionali" alle banche e agli istituti di credito, disposta dall'art. 58-quinquies della Legge 157/2019, concetto esplicitato all'art. 14 del Regolamento;
- le disposizioni in materia di trasparenza nel servizio di gestione dei rifiuti urbani e assimilati di cui alla deliberazione 31 ottobre 2019, n° 444/2019/R/rif di ARERA, concetto esplicitato all'art. 28 del Regolamento;
- la costruzione della tariffa variabile sulla base del costo a chilogrammo (€/Kg) del rifiuto conferito e non più sulla base del costo a litro (€/LITRO), in ossequio al dettato di cui all'art. 6 del D.M. 20.04.2017, concetto esplicitato all'art. 15 del Regolamento;
- la sostituzione parziale del Comune al pagamento delle somme derivanti dall'azzeramento della quota variabile della tariffa per il periodo di sospensione dell'attività a favore delle utenze non domestiche indicate nella delibera di ARERA n. 158 del 5 maggio 2020, concetto esplicitato all'art. 18 del Regolamento.

Dunque, l'avvenuto recepimento del MTR in ambito regolamentare da parte del Consiglio comunale con deliberazione n° 21 del 04.08.2020, immediatamente esecutiva, consente alla Giunta comunale di adottare le tariffe secondo il piano finanziario trasmesso da ASIA di Lavis.

In merito alla procedura di approvazione delle tariffe, la citata deliberazione n. 443/2019 di ARERA stabilisce che:

- il gestore predispone annualmente il piano economico finanziario, secondo quanto previsto dal MTR, e lo trasmette all'Ente territorialmente competente;
- il piano economico finanziario è corredato dalle informazioni e dagli atti necessari alla validazione dei dati impiegati;
- la procedura di validazione consiste nella verifica della completezza, della coerenza e della congruità dei dati e delle informazioni necessari alla elaborazione del piano economico finanziario e viene svolta dall'Ente territorialmente competente o da un soggetto dotato di adeguati profili di terzietà rispetto al gestore;
- sulla base della normativa vigente, l'Ente Territorialmente competente assume le pertinenti determinazioni e provvede a trasmettere ad ARERA la predisposizione del piano economico finanziario e i corrispettivi del servizio integrato dei rifiuti, o dei singoli servizi che costituiscono attività di gestione, in coerenza con gli obiettivi definiti.
- l'Autorità provvede all'approvazione una volta verificata la coerenza regolatoria degli atti ricevuti.

In conformità a quanto previsto dall'art. 5 del suddetto nuovo regolamento comunale e dalla sopraccitata delibera di ARERA n. 443/2019 è ora necessario adottare il piano finanziario per la determinazione della tariffa di gestione dei rifiuti urbani per l'anno 2020, da farsi entro i termini

ordinari di approvazione del bilancio di previsione 2020; tale piano è stato elaborato con i dati e gli elementi forniti dal gestore del servizio (A.S.I.A.) per quanto di competenza dello stesso, ed integrato con i dati di pertinenza del Comune per i servizi da esso effettuati, cioè spazzamento stradale e sportello tariffa.

Il PEF così formato, come richiesto dal provvedimento di ARERA, è stato preventivamente validato dal dott. Vittorio Dusini, revisore dei conti del Comune di Lavis, con provvedimento di data 20 luglio 2020, ns. prot. 6050, come da apposito incarico conferitogli con deliberazione di Giunta comunale n. 102 del 22 giugno 2020.

Dalla documentazione prodotta dal gestore ASIA, risulta che:

- il PEF è stato redatto in conformità alla delibera n. 443/2019/R/rif di ARERA, che prende come riferimento i dati definitivi del bilancio d'esercizio 2018, parzialmente riclassificati e corretti con criteri e coefficienti individuati da tale delibera;
- l'ammontare complessivo dei costi esplicitati del Piano Finanziario presenta un totale di Euro 811.355,00.=, di cui Euro 655.032,00.= di competenza dell'ente gestore ed Euro 156.322,00.= di competenza del Comune;
- si registra un incremento di spesa di Euro 10.214,50.= (pari all'1,27%) rispetto al piano dell'anno precedente;
- il costo complessivo del servizio si divide in costi fissi, che ammontano ad Euro 481.019,00.=, ed in costi variabili, che rimangono invariati rispetto al 2019 e che ammontano ad Euro 330.336,00.=;
- i costi fissi sono ripartiti tra utenze domestiche e non domestiche rispettivamente in Euro 288.611,14.= ed in Euro 192.407,42.=
- i costi variabili sono ripartiti tra utenze domestiche e non domestiche rispettivamente in Euro 198.201,67.= ed in Euro 132.134,45.=.

Sulla base della predetta ripartizione dei costi sono state determinate le tariffe per le utenze domestiche e per quelle non domestiche secondo quanto riportato nel listino allegato al presente provvedimento.

Riguardo alle agevolazioni e sostituzioni tariffarie per le quali il regolamento demanda alla delibera di adozione del piano finanziario la quantificazione annua, si fanno le seguenti considerazioni:

- si propone la conferma anche per l'anno 2020 della riduzione della quota fissa per le utenze praticanti il compostaggio domestico dei rifiuti organici, in considerazione del risparmio generato da questa pratica - comma 1 dell'art. 16 del Regolamento;
- si propone la conferma della sostituzione parziale del Comune al pagamento della tariffa per le abitazioni occupate da persone indigenti - comma 2, lett. a) dell'art. 18 del Regolamento;
- si propone la conferma della sostituzione parziale del Comune al pagamento della quota variabile della tariffa per le persone, residenti nel Comune di Mezzolombardo, che a causa di malattia, handicap o altre cause, producano elevate quantità di ausili per l'incontinenza (rifiuti indifferenziati come pannoloni) - comma 2, lett. b) dell'art. 18 del Regolamento;
- si propone la conferma della sostituzione parziale del Comune al pagamento della quota variabile della tariffa ai nuclei familiari ove vi sia la presenza di bambini di età inferiore ai ventiquattro mesi e, in caso di gemelli, inferiore ai trentasei mesi (comma 2, lett. d) dell'art. 18 del Regolamento).
- di prevedere la sostituzione parziale del Comune al pagamento dell'importo a titolo di quota variabile della tariffa per le utenze non domestiche interessate dal periodo di sospensione delle attività ai sensi del quanto indicato dall'art. 1, punto 1.5 della delibera di ARERA - comma 2 bis dell'art. 18. In merito si prende atto che il gestore del servizio, ASIA, ha quantificato in ca. 22.000,00.= Euro il costo della sostituzione tariffaria conseguente all'applicazione della deliberazione di ARERA n. 158/2020 e l'onere economico derivante dall'applicazione di questa agevolazione trova copertura previsionale in un'apposita voce di stanziamento del bilancio di previsione 2020-2022;

La quota variabile della tariffa risulta pari ad Euro 0,13900 al litro, pressochè invariata rispetto al 2019. Per effetto del nuovo meccanismo di calcolo previsto dall'art. 15 del Regolamento, che ha recepito quanto disposto dal D.M. 20.04.2017 circa l'espressione della tariffa in unità di peso, la tariffa al Kg. di rifiuto indifferenziato conferito risulta pari ad Euro 0,80300 al chilogrammo.

Alla luce delle considerazioni sopra esposte, si rende pertanto necessario adottare il piano finanziario ed approvare le tariffe rifiuti per l'anno 2020.

LA GIUNTA COMUNALE

CONSIDERATA la relazione sopra premessa;

PRESA VISIONE del piano economico finanziario (PEF) 2020 e relativi allegati (relazione di accompagnamento e dichiarazione di veridicità) inoltrato dal soggetto gestore ASIA con nota ns. prot. 4030 del 18.05.2020;

RILEVATO come il piano economico finanziario, PEF 2020, evidenzia un costo complessivo del servizio pari ad Euro 811.355,00.= (Euro 801.140,50.= nel 2019 con un incremento del 1,27%), di cui Euro 655.032,00.= di competenza dell'ente gestore ASIA ed Euro 156.322,00.= di competenza del Comune; i costi vengono quindi ripartiti in Euro 481.019,00.= di costi fissi (di cui Euro 288.611,14.= riferiti alle utenze domestiche ed Euro 192.407,42.= riferiti alle utenze non domestiche) ed Euro 330.336,00.= di costi variabili (di cui Euro 198.201,67.= riferiti alle utenze domestiche ed Euro 132.134,45.= alle utenze non domestiche);

PRESO ATTO di come, ai sensi dell'art. 6 della delibera di ARERA N. 443/2019, il piano economico finanziario sia corredato dalle informazioni e dagli atti necessari alla validazione dei dati impiegati e in particolare da:

- a) una dichiarazione, ai sensi del D.P.R. 445/00, sottoscritta dal legale rappresentante, attestante la veridicità dei dati trasmessi e la corrispondenza tra i valori riportati nella modulistica con i valori desumibili dalla documentazione contabile di riferimento tenuta ai sensi di legge;
- b) una relazione che illustra sia i criteri di corrispondenza tra i valori riportati nella modulistica con i valori desumibili dalla documentazione contabile, sia le evidenze contabili sottostanti;
- c) eventuali ulteriori elementi richiesti dall'Ente territorialmente competente.

VISTA la determina di validazione PEF 2020 sottoscritta dal revisore dei conti dott. Vittorio Dusini, trasmessa con nota prot. 6050 del 20.07.2020;

CONSIDERATO come sulla base della normativa vigente, l'Ente territorialmente competente assume le pertinenti determinazioni e provvede a trasmettere all'Autorità la predisposizione del piano economico finanziario e i corrispettivi del servizio integrato dei rifiuti, o dei singoli servizi che costituiscono attività di gestione, in coerenza con gli obiettivi definiti. L'Autorità, salva la necessità di richiedere ulteriori informazioni, verifica la coerenza regolatoria degli atti, dei dati e della documentazione trasmessa e, in caso di esito positivo, conseguentemente approva. Fino all'approvazione da parte dell'Autorità, si applicano, quali prezzi massimi del servizio, quelli determinati dall'Ente territorialmente competente.

VISTO il Regolamento per l'applicazione della tariffa rifiuti corrispettiva (TARIP), approvato con deliberazione del Consiglio comunale n° 21 del 04.08.2020;

VISTO il listino della tariffa anno 2020 inviato da ASIA con ns. prot. 6007 del 17.07.2020, così come integrato con nota dd. 4.08.2020;

RICHIAMATO l'art. 21 della legge provinciale n. 3 del 13 maggio 2020 che, nell'ambito delle misure di sostegno alle famiglie e alle attività economiche connesse con l'emergenza

COVID-19, ha previsto che i Comuni, in deroga all'art. 9 bis della L.P. 15.11.1993, n° 36, possano adottare provvedimenti in materia di tariffa correlate ai servizi pubblici locali;

VISTO l'articolo 107, comma 2 del D.L. 18 del 17.03.2020, come modificato dalla Legge di conversione del D.L. 34/2020 n. 77 del 17.07.2020 che ha modificato il termine per l'approvazione del bilancio di previsione degli Enti Locali per l'esercizio finanziario 2020 al 30 settembre 2020;

VISTO l'art. 53, comma 16 della Legge 23.12.2000, n° 388 ai sensi del quale i regolamenti sulle entrate, anche se approvati successivamente all'inizio dell'esercizio purchè entro la data fissata da norme statali per la deliberazione del bilancio di previsione, hanno effetto dal 1° gennaio dell'anno di riferimento;

RICHIAMATO il comma 169 dell'art. 1 della Legge n. 296/2006 ai sensi del quale le tariffe e le aliquote relative ai tributi devono essere approvati entro la data fissata da norme statali per la deliberazione del bilancio di previsione;

CONSIDERATO che nella specifica fattispecie trova piena applicazione anche l'articolo 9 bis della L.P. n. 36/1993, che consente ai Comuni che hanno già adottato il bilancio di intervenire sugli aspetti modificati da norme e provvedimenti amministrativi successivamente intervenuti;

VISTO il comma 15 ter dell'art. 13 del D.L. 201 del 6.12.2011, introdotto dall'art. 15 bis del D.L. n. 34 del 30.04.2019, che attribuisce alla pubblicazione sul sito internet www.finanze.gov.it la condizione di efficacia anche per le deliberazioni tariffarie e i regolamenti comunali relativi alla TARI;

VISTA la Legge 27 dicembre 2013, n° 147;

VISTE le delibere di ARERA n. 443 e n. 444 del 31.10.2019 e n. 158 del 5.05.2020;

ATTESO che il presente atto rientra nella competenza del Consiglio comunale ai sensi dell'art. 49, comma 3, lettera a) della Legge regionale 3 maggio 2018, n. 2 e s.m.;

RICHIAMATA la delibera di Giunta n. 2 del 14.01.2020, con la quale è stato approvato il P.E.G. parte finanziaria relativo agli esercizi 2020/2022 e la delibera di Giunta n. 21 dd. 04.02.2020, con la quale è stato approvato il P.E.G. relativamente alle competenze ed all'organizzazione generale degli uffici per gli esercizi 2020/2022, vigenti fino all'approvazione di eventuali altri provvedimenti modificativi;

VISTO il Codice degli enti locali della Regione autonoma Trentino-Alto Adige, approvato con L.R. 03.05.2018 n. 2;

VISTO il D.Lgs. 23.06.2011, n. 118 recante disposizioni in materia di armonizzazione contabile dei bilanci delle Regioni, delle Province Autonome e degli Enti Locali;

VISTA la L.P. 9 dicembre 2015, n. 18 avente ad oggetto: "Modificazioni della legge provinciale di contabilità 1979 e altre disposizioni di adeguamento dell'ordinamento provinciale e degli enti locali al decreto legislativo 23 giugno 2011, n. 118;

VISTE le risultanze dell'istruttoria, contenute nell'attestazione sottoscritta dal Collaboratore amministrativo Donatella Luzzi, depositata agli atti;

VISTI i seguenti pareri di regolarità tecnica e contabile espressi sul presente provvedimento:

- Effettuata regolarmente l'istruttoria relativa alla presente proposta di delibera, si esprime parere favorevole, in ordine alla regolarità tecnico-amministrativa ai sensi dell'articolo 185 del

Codice degli enti locali della Regione autonoma Trentino-Alto Adige, approvato con L.R. 03.05.2018 n. 2;

Firmato digitalmente: Il Responsabile del Servizio Programmazione e Finanze – dott.ssa Elisabetta Brighenti

- Effettuata regolarmente l'istruttoria relativa alla presente proposta di delibera, si esprime parere favorevole in ordine alla regolarità contabile della medesima, ai sensi degli artt. 185 e 187 del Codice degli enti locali della Regione autonoma Trentino-Alto Adige, approvato con L.R. 03.05.2018 n. 2.

Firmato digitalmente: Il Responsabile del Servizio Programmazione e Finanze – dott.ssa Elisabetta Brighenti

VISTO lo Statuto comunale;

AD unanimità di voti favorevoli, espressi per alzata di mano

DELIBERA

1. di adottare, per quanto esposto in premessa, il piano economico finanziario 2020 redatto secondo il metodo tariffa rifiuti definito con deliberazione di ARERA n. 443/21019 e ss.mm. con i seguenti allegati: validazione, relazione di accompagnamento, dichiarazione di veridicità che vengono allegati alla presente deliberazione per formarne parte integrante e sostanziale;
2. di approvare, per quanto esposto in premessa, le tariffe rifiuti relative all'anno 2020 come individuate nel prospetto che viene allegato alla presente deliberazione per formare parte integrante e sostanziale;
3. di approvare il listino delle attività varie come individuate nel prospetto che viene allegato alla presente deliberazione per formarne parte integrante e sostanziale;
4. di determinare le agevolazioni previste dall'articolo 16 del regolamento (da detrarsi dalla parte fissa della tariffa), nel modo seguente:
- comma 1, lett.a): compostaggio della frazione organica effettuato dalle utenze domestiche:

descrizione	importo unitario
Componenti 1	€ 15,00
Componenti 2	€ 28,00
Componenti 3	€ 33,00
Componenti 4	€ 38,00
Componenti 5	€ 47,00
Componenti 6 o più	€ 51,00
Non residenti - componenti 1	€ 15,00
Non residenti - componenti 2	€ 28,00
Non residenti - componenti 3	€ 33,00
Non residenti - componenti 4	€ 38,00

5. di determinare ai sensi dell'articolo 18 del regolamento citato in premessa, l'ammontare della sostituzione da parte del Comune al pagamento della tariffa, nel modo seguente:
- art. 18, comma 2, lett. a): abitazioni occupate da persone indigenti secondo quanto stabilito dal regolamento: quota a carico del Comune: 75%;
- art. 18, comma 2, lett. b): utenza domestica - pannoloni: Euro 80,00.= a utenza fino a 9 svuotamenti ed Euro 120,00.= da 10 svuotamenti;
- art. 18, comma 2, lett. d): utenze, di famiglie residenti nel Comune di Mezzolombardo, nel cui nucleo familiare vi sia la presenza di bambini di età inferiore a ventiquattro mesi e, in caso di gemelli, trentasei mesi: Euro 100,00.= per ogni bambino;

- art. 18, comma 2 bis: per l'anno 2020, in ragione dell'emergenza epidemiologica da COVID-19, alle utenze non domestiche si applica la sostituzione del Comune al pagamento dell'importo dovuto a titolo di quota variabile della tariffa nel periodo di sospensione dell'attività ai sensi di quanto indicato all'art. 1, punto 1.5 della delibera di ARERA n. 158 di data 5 maggio 2020;

6. di definire la misura dei volumi di cui all'art. 20, comma 4 del Regolamento per l'applicazione della tariffa nelle seguenti misure:
- Categoria 16 "banchi di mercato beni durevoli": 10 litri giornalieri;
 - Categoria 29 "banchi di mercato generi alimentari": 10 litri giornalieri;

7. di impegnare la spesa prevista per la copertura delle agevolazioni di cui all'art. 18, comma 2, del Regolamento TARIP, prevista in Euro 13.180,00.=, al capitolo 9563-399 del bilancio di previsione in corso, secondo il seguente cronoprogramma della spesa:

ESERCIZIO DI ESIGIBILITA'	IMPORTO
2020	Euro 13.180,00.=

8. di impegnare la spesa prevista per la copertura dell'agevolazione "una tantum" di cui all'art. 18, comma 2 bis, del Regolamento TARIP, in presunti Euro 25.000,00.= IVA compresa, al capitolo 9563-400 del bilancio di previsione in corso, secondo il seguente cronoprogramma della spesa:

ESERCIZIO DI ESIGIBILITA'	IMPORTO
2020	Euro 25.000,00.=

9. di introitare l'importo di Euro 181.082,24.= relativo ai costi comunali per il servizio, quantificati a preventivo in Euro 156.322,00.= oltre al IVA, al capitolo 1500 del bilancio di previsione 2020;
10. di dare atto che le presenti tariffe trovano applicazione a decorrere dall'01.01.2020;
11. di trasmettere, a cura dell'Ufficio Tributi, la presente deliberazione ad ARERA entro 30 giorni dall'adozione ai sensi di quanto disposto dall'art. 2 della determinazione dell'Autorità n° 2/2020;
12. di procedere ai sensi dell'art. 15-bis del decreto legge 34 del 2019, nonché di quanto indicato al punto 5.3.1 della circolare MEF n° 2/DF del 22.11.2019, alla pubblicazione della presente deliberazione sul sito internet www.finanze.gov.it, in quanto tale atto è ora condizione di efficacia anche per le deliberazioni tariffarie e i regolamenti comunali relativi alla TARI;
13. di dare comunicazione, a cura dell'Ufficio Tributi, del presente provvedimento all'ente gestore ASIA;
14. di dare comunicazione, a cura dell'Ufficio Tributi, del presente provvedimento sul sito web istituzionale del Comune - sezione trasparenza rifiuti;
15. di inviare la presente ai capigruppo consiliari ai sensi dell'art. 183, comma 2, del Codice degli enti locali della Regione autonoma Trentino-Alto Adige, approvato con L.R. 03.05.2018 n. 2;
16. di dare evidenza, ai sensi dell'articolo 4 della L.P. 30.11.1992 n. 23, che avverso il presente provvedimento è ammessa:
- opposizione alla Giunta Comunale, durante il periodo di pubblicazione, da parte di ogni cittadino ai sensi dell'articolo 183, comma 5, del Codice degli enti locali della Regione

- autonoma Trentino-Alto Adige, approvato con L.R. 03.05.2018 n. 2;
- ricorso straordinario al Presidente della Repubblica entro 120 giorni ex articolo 8 del D.P.R. 24.11.1971 n. 1199;
 - ricorso giurisdizionale avanti al T.R.G.A. di Trento entro 60 giorni ex articoli 13 e 29 del D.Lgs. 02.07.2010 n. 104, da parte di chi abbia un interesse concreto ed attuale.

Ai sensi dell'articolo 183, commi 1 e 3, del Codice degli enti locali della Regione autonoma Trentino-Alto Adige, approvato con L.R. 03.05.2018 n. 2, la presente deliberazione è pubblicata all'albo comunale per dieci giorni consecutivi e diverrà esecutiva il giorno successivo a quello di scadenza del periodo di pubblicazione.


Letto approvato, sottoscritto

IL PRESIDENTE
Christian Girardi

f.to digitalmente

IL SEGRETARIO
Valerio Bazzanella

f.to digitalmente



Comune di MEZZOLOMBARDO.



Listino TIA Puntuale 01/2020

Anno 2020

Corrispettivi tariffari elaborati con riferimento alla Delibera di ARERA n. 443/2019/R/Rif del 31-10-2019 approvati con delibera del Consiglio Comunale n. dd
.....

Data di riferimento: 01/01/2020
Versione 1

Statistiche utenze

Riepilogo del numero di utenze attive nel giorno di riferimento, delle relative metrature e dei costi suddivisi secondo la tipologia di utenza.

	<i>Utenze domestiche</i>	<i>Utenze speciali</i>	<i>Totale</i>
<i>Numero</i>	3225	518	3743
<i>Peso stimato</i>	1.847.246,55Kg	1.231.130,45Kg	3.078.377,00Kg
<i>Volume conferito*</i>	748.554,00lt	1.939.549,25lt	2.688.103,25lt
<i>Volume considerato</i>	97,00%	97,00%	97,00%
<i>Costo al litro</i>	€ 0,13900	€ 0,13900	€ 0,13900
<i>Costo al kg</i>	€ 0,80300	€ 0,80300	€ 0,80300
<i>Superficie</i>	381.606,47mq	250.957,15mq	632.563,62mq
<i>Ripartizione impostata</i>	60,00%	40,00%	100,00%
<i>Ripartizione effettiva</i>	60,00%	39,99%	100,00%

*Conferimenti valutati nel periodo 01/01/2019-31/12/2019

	<i>Utenze domestiche</i>	<i>Utenze speciali</i>	<i>Totale</i>
<i>Costi fissi</i>	€ 288.611,14	€ 192.407,42	€ 481.018,56
<i>Costi variabili</i>	€ 198.201,67	€ 132.134,45	€ 330.336,12
<i>Totale</i>	€ 486.812,81	€ 324.541,87	€ 811.354,68

Riepilogo coefficienti categorie domestiche

Riepilogo dei coefficienti KA, KB con quota fissa e quota variabile.

Categoria	KA	KB	Quota fissa	Quota variabile	Quota servizi	Volume minimo (in litri)	Volume minimo (in kg)	Tariffa per volume minimo
Componenti 1	€0,80000	€1,00000	€0,62130	€0,00000	€0,00000	60,00	10,3860	€8,34000
Componenti 2	€0,94000	€1,80000	€0,73000	€0,00000	€0,00000	90,00	15,5790	€12,51000
Componenti 3	€1,05000	€2,05000	€0,81550	€0,00000	€0,00000	120,00	20,7720	€16,68000
Componenti 4	€1,14000	€2,20000	€0,88540	€0,00000	€0,00000	150,00	25,9650	€20,85000
Componenti 5	€1,23000	€2,90000	€0,95530	€0,00000	€0,00000	180,00	31,1580	€25,02000
Componenti 6 o più	€1,30000	€3,40000	€1,00960	€0,00000	€0,00000	210,00	36,3510	€29,19000
Non residenti da 00 mq a 45 mq - componenti 1 da regolamento TIA	€0,80000	€1,80000	€0,62110	€0,00000	€0,00000	15,00	2,5965	€2,08500
Non residenti da 46 mq a 60 mq - componenti 2 da regolamento TIA	€0,94000	€1,80000	€0,73000	€0,00000	€0,00000	30,00	5,1930	€4,17000
Non residenti da 61 mq a 75 mq - componenti 3 da regolamento TIA	€1,05000	€1,80000	€0,81540	€0,00000	€0,00000	45,00	7,7895	€6,25500
Non residenti oltre 75 mq - componenti 4 da regolamento TIA	€1,14000	€1,80000	€0,88540	€0,00000	€0,00000	60,00	10,3860	€8,34000

Riepilogo coefficienti categorie speciali

Riepilogo dei coefficienti KC, KD con quota fissa e quota variabile.

Categoria	KC	KD	Quota fissa	Quota variabile	Quota Servizi	Vol. minimo (in litri)	Volume minimo (in kg)	Tariffa vol. Min. / Grat. mq
01. Musei, biblioteche, scuole, associazioni, luoghi di culto	€0,40000	€3,28000	€0,35670	€0,00000	0,00	2,55	0,4414	€0,35445
02. Cinematografi e teatri	€0,30000	€2,50000	€0,26750	€0,00000	0,00	0,23	0,0398	€0,03197
03. Autorimesse e magazzini senza alcuna vendita diretta	€0,51000	€4,20000	€0,45480	€0,00000	0,00	0,57	0,0987	€0,07923
04. Campi, distributori di carburanti, impianti sportivi	€0,76000	€6,25000	€0,67780	€0,00000	0,00	1,48	0,2562	€0,20572
05. Stabilimenti balneari	€0,38000	€3,10000	€0,00000	€0,00000	0,00	0,00	0,0000	€0,00000
06. Esposizioni, autosaloni	€0,34000	€2,82000	€0,30320	€0,00000	0,00	0,43	0,0744	€0,05977
07. Alberghi ed aziende di agriturismo con ristorante	€1,20000	€9,85000	€1,07020	€0,00000	0,00	1,51	0,2614	€0,20989
08. Alberghi ed aziende di agriturismo senza ristorante	€0,95000	€7,76000	€0,84720	€0,00000	0,00	0,44	0,0762	€0,06116
09. Case di cura e riposo	€1,00000	€8,20000	€0,89190	€0,00000	0,00	5,14	0,8897	€0,71446
10. Ospedali	€1,07000	€8,81000	€0,95430	€0,00000	0,00	15,88	2,7488	€2,20732
11. Uffici, agenzie	€1,52000	€8,78000	€1,35550	€0,00000	0,00	3,29	0,5695	€0,45731
12. Banche ed istituti di credito, studi professionali	€0,61000	€8,78000	€0,54390	€0,00000	0,00	0,30	0,0519	€0,04170
13. Negozi di abbigliamento, calzature, libreria, cartoleria, ferramenta e altri beni durevoli	€0,99000	€8,15000	€0,88290	€0,00000	0,00	2,34	0,4051	€0,32526
14. Edicola, farmacia, tabaccai, pluricenze	€1,80000	€9,08000	€1,60510	€0,00000	0,00	1,76	0,3047	€0,24464
15. Negozi particolari quali filatelia, tende e tessuti, tappeti, cappelli e ombrelli, antiquario	€0,60000	€4,92000	€0,53500	€0,00000	0,00	0,92	0,1593	€0,12788
16. Banchi di mercato beni durevoli	€1,09000	€8,90000	€0,97180	€0,00000	0,00	2,16	0,3739	€0,30024
17. Attività artigianali tipo botteghe: parrucchiere, barbieri, estetista	€1,09000	€8,95000	€0,97190	€0,00000	0,00	5,36	0,9278	€0,74504
18. Attività artigianali tipo botteghe: falegname, idraulico, fabbro, elettricista	€0,82000	€6,76000	€0,73130	€0,00000	0,00	1,47	0,2545	€0,20433
19. Carrozzeria, autofficina, elettrauto	€1,09000	€8,95000	€0,97210	€0,00000	0,00	2,09	0,3618	€0,29051
20. Attività industriali con capannoni di produzione	€0,38000	€3,13000	€0,33890	€0,00000	0,00	1,52	0,2631	€0,21128
21. Attività artigianali di produzione beni specifici	€0,55000	€4,50000	€0,49050	€0,00000	0,00	1,00	0,1731	€0,13900
22. Ristoranti, trattorie, osterie, pizzerie, pub	€5,57000	€45,67000	€4,96750	€0,00000	0,00	5,54	0,9590	€0,77006
23. Menze, birrerie, amburgherie	€4,85000	€39,78000	€4,32540	€0,00000	0,00	32,55	5,6344	€4,52445
24. Bar, caffè, pasticceria	€3,96000	€32,44000	€3,53160	€0,00000	0,00	3,47	0,6007	€0,48233
25. Supermercato, pane e pasta, macelleria, salumi e formaggi, generi alimentari	€2,02000	€16,55000	€1,80150	€0,00000	0,00	18,01	3,1175	€2,50339
26. Pluricenze alimentari e/o miste	€1,54000	€12,60000	€1,37340	€0,00000	0,00	1,55	0,2683	€0,21545
27. Ortofrutta, pescherie, fiori e piante, pizza al taglio	€7,17000	€58,76000	€6,39430	€0,00000	0,00	4,00	0,6924	€0,55600
28. Ipermercati di generi misti	€1,56000	€12,82000	€0,00000	€0,00000	0,00	0,00	0,0000	€0,00000
29. Banchi di mercato generi alimentari	€3,50000	€28,70000	€3,12070	€0,00000	0,00	3,49	0,6041	€0,48511
30. Discoteche, night club	€1,04000	€8,56000	€0,92750	€0,00000	0,00	13,78	2,3853	€1,91542



LISTINO ATTIVITA' VARIE ANNO 2020

(importi in € al netto di I.V.A.)

	unità misura	importo unitario
Attività di raccolta rifiuti urbani per utenze domestiche con furgone da 5 mc		
Diritto di chiamata per raccolta a domicilio rifiuti ingombranti (materassi, divano, mobili, elettrodomestici), rifiuti vegetali e legnosi; incluso smaltimento/recupero fino a kg 100	nr	40,00
Smaltimento/recupero rifiuti ingombranti (oltre 100 kg)	kg	0,17
Smaltimento/recupero rifiuti vegetali (oltre 100 kg)	kg	0,05
Smaltimento/recupero rifiuti legnosi (oltre 100 kg)	kg	0,09
Smaltimento/recupero rifiuti elettrici ed elettronici pericolosi (oltre 100 kg)	kg	0,20
Smaltimento/recupero rifiuti elettrici ed elettronici non pericolosi (oltre 100 kg)	kg	0,10
Attività di raccolta rifiuti urbani ed assimilati con automezzo superiore a mc 5		
Posizionamento/ritiro cassonetti per secco e raccolte differenziate	ore	75,00
Operazione lavaggio contenitori raccolte automatizzate	ore	75,00
Posizionamento/ritiro containers	ore	75,00
Raccolta e trasporto con automezzo ed operatore	ore	75,00
Rifiuti inerti (170107)	kg	0,02
Materiali misti da costruzione e demolizione (170904)	kg	0,24
Smaltimento rifiuti legnosi	kg	0,09
Rifiuti elettrici ed elettronici pericolosi	kg	0,20
Rifiuti elettrici ed elettronici non pericolosi	kg	0,10
Toner (080318)	kg	0,50
Smaltimento cassonetto da 120 litri per condomini o utenze non iscrivibili sul giro di raccolta (es: ditte di pulizie)	nr	12,00
Smaltimento rifiuti indifferenziati ed ingombranti	ton	170,00
Smaltimento rifiuto organico	ton	83,00
Servizi vari e porta a porta		
Operazione lavaggio cassonetti porta a porta a chiamata	nr	12,00
Fornitura tris differenziata 40 lt	kit	36,00
Fornitura tris differenziata 120 lt	kit	108,00
Fornitura e montaggio di serratura gravitazionale	nr	50,00
Integrazioni o sostituzione chiavi serrature gravitazionali	nr	1,50
Ripristino contenitori di capacità inferiore a 120 litri	nr	10,00
Ripristino contenitori con capacità da 120 a 600 litri	nr	35,00
Ripristino contenitori con capacità superiore a 600 litri	nr	90,00
Ripristino tessere per apertura cassonetti "Isola ritorno al futuro"	nr	3,00
Feste e manifestazioni - Richiesta di attivazione servizio	nr	35,00
Feste e manifestazioni - Costo posizionamento kit 120 lt secco-umido-olio	kit	20,00
Feste e manifestazioni - Costo ritiro kit 120 lt secco-umido-olio e smaltimento	kit	50,00
Rimborso mancata riconsegna bidone 120 lt	nr	35,00
Posizionamento e ritiro a domicilio bidoni secco, umido, cartone e nylon	ore	75,00
Posizionamento sacchi a domicilio per singole utenze	ore	75,00
Servizio distruzione carta senza spacchettatura	ton	200,00
Ripristino chiavetta per apertura calotta	nr	15,00

LISTINO ATTIVITA' VARIE ANNO 2020

(importi in € al netto di I.V.A.)

LISTINO CRZ	unità misura	importo unitario
Gestione formulario utenze non domestiche p/cliente	nr	5,00
Rifiuti misti da costruzione e demolizione (cartongesso e altri)	kg	0,24
Rifiuti legnosi oltre il mc giornaliero	kg	0,09
Rifiuti vegetali oltre il mc giornaliero	kg	0,05
Ingombranti per le aziende oltre i 5 mc annui ed il mc giornaliero	kg	0,17
Plastiche e nylon da selezionare	kg	0,16
Inerti oltre 1 mc o 100 kg	kg	0,02
LISTINO GRANDI UTENZE	unità misura	importo unitario
Noleggio annuale container	nr	200,00
Noleggio annuale pressa	nr	400,00
Noleggio annuale coclea	nr	800,00
Noleggio annuale press container raccolte differenziate 20 mc	nr	1.200,00
Noleggio press container secco indiff. da 11mc con sistema deodorizzante	nr	1.400,00
Noleggio press container secco indiff. da 20 mc	nr	1.400,00
Invio a Recupero oneroso di imballaggi misti puliti	ton	160,00
Invio a Recupero oneroso di imballaggi misti sporchi	ton	165,00
Smaltimento vegetale	ton	40,00
Smaltimento umido	ton	90,00
Smaltimento legno da imballaggio	ton	85,00
Smaltimento legno da costruzione o demolizione o legno	ton	90,00
Incentivi grandi utenze (in convenzione)	unità misura	importo unitario
Imballaggi in carta (container)	ton	0,00
Imballaggi in cartone (container)	ton	30,00
Imballaggi in materiale plastico e nylon cat 1 (container)	ton	80,00
Imballaggi in plastica e nylon cat 2 (container)	ton	40,00
Rifiuti e rottami ferrosi e non ferrosi (container)	ton	70,00
Imballaggi in vetro (container)	ton	27,00
Imballaggi in vetro (contenitori in ferro)	ton	19,00
Incentivi a favore degli utenti per conferimenti presso il CRM (escluso CR Molveno)	unità misura	importo unitario
rifiuti di materiale cellulosico (Carta)	Kg	0,0000
rifiuti di materiale cellulosico (Cartone)	Kg	0,0800
rifiuti di materiale plastico e nylon	Kg	0,0800
rifiuti da imballaggi in plastica	Kg	0,1000
rifiuti e rottami ferrosi e non ferrosi	Kg	0,0230
rifiuti e rottami di vetro	Kg	0,0080

Comune di MEZZOLOMBARDO



Listino TIA Puntuale 01/2020

Anno 2020

Corrispettivi tariffari elaborati con riferimento alla Delibera di ARERA n. 443/2019/R/Rif del 31-10-2019 approvati con delibera del Consiglio Comunale n. dd
.....

Data di riferimento: 01/01/2020
Versione 1

Statistiche utenze

Riepilogo del numero di utenze attive nel giorno di riferimento, delle relative metrature e dei costi suddivisi secondo la tipologia di utenza.

	<i>Utenze domestiche</i>	<i>Utenze speciali</i>	<i>Totale</i>
<i>Numero</i>	3225	518	3743
<i>Peso stimato</i>	1.847.246,55Kg	1.231.130,45Kg	3.078.377,00Kg
<i>Volume conferito*</i>	748.554,00lt	1.939.549,25lt	2.688.103,25lt
<i>Volume considerato</i>	97,00%	97,00%	97,00%
<i>Costo al litro</i>	€ 0,13900	€ 0,13900	€ 0,13900
<i>Costo al kg</i>	€ 0,02406	€ 0,02406	€ 0,02406
<i>Superficie</i>	381.606,47mq	250.957,15mq	632.563,62mq
<i>Ripartizione impostata</i>	60,00%	40,00%	100,00%
<i>Ripartizione effettiva</i>	60,00%	39,99%	100,00%

*Conferimenti valutati nel periodo 01/01/2019-31/12/2019

	<i>Utenze domestiche</i>	<i>Utenze speciali</i>	<i>Totale</i>
<i>Costi fissi</i>	€ 288.611,14	€ 192.407,42	€ 481.018,56
<i>Costi variabili</i>	€ 198.201,67	€ 132.134,45	€ 330.336,12
<i>Totale</i>	€ 486.812,81	€ 324.541,87	€ 811.354,68

Statistiche utenze domestiche per categoria

Riepilogo del numero di utenze attive nel giorno di riferimento e delle relative metrature suddivise per categorie domestiche.

<i>Categoria</i>	<i>Metri quadrati</i>	<i>Numero utenze</i>	<i>Volume conferito</i>	<i>Volume medio/utenza</i>	<i>Volume min./grat.</i>
<i>Componenti 1</i>	103.334,00	981	128.946,00	131,44	60,00
<i>Componenti 2</i>	113.478,03	896	210.105,00	234,49	90,00
<i>Componenti 3</i>	67.447,44	551	168.917,00	306,56	120,00
<i>Componenti 4</i>	59.816,00	468	160.060,00	342,01	150,00
<i>Componenti 5</i>	16.112,00	127	51.775,00	407,68	180,00
<i>Componenti 6 o più</i>	6.111,00	50	17.680,00	353,60	210,00
<i>Non residenti da 00 mq a 45 mq - componenti 1 da regolamento TIA</i>	1.011,00	25	946,00	37,84	15,00
<i>Non residenti da 46 mq a 60 mq - componenti 2 da regolamento TIA</i>	1.659,00	31	2.735,00	88,23	30,00
<i>Non residenti da 61 mq a 75 mq - componenti 3 da regolamento TIA</i>	1.195,00	17	630,00	37,06	45,00
<i>Non residenti oltre 75 mq - componenti 4 da regolamento TIA</i>	11.443,00	79	6.760,00	85,57	60,00
<i>Totale</i>	381.606,47	3225	748.554,00		

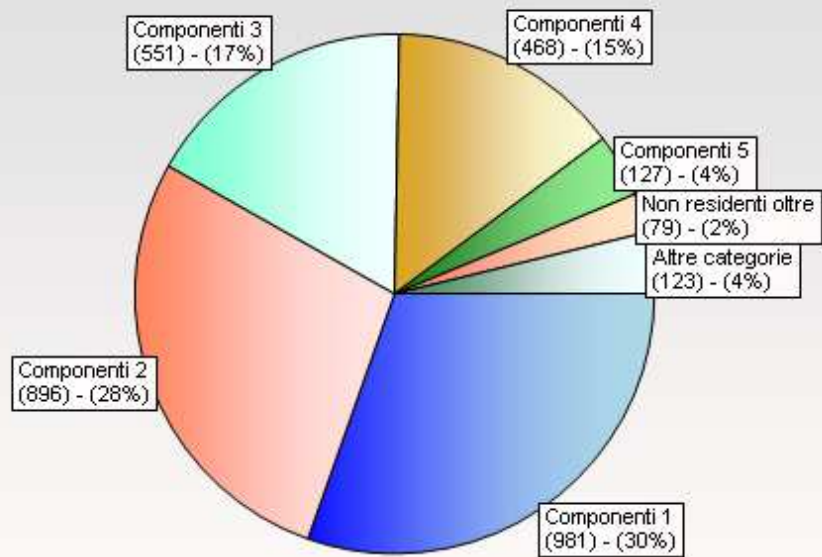
Statistiche utenze speciali per categoria

Riepilogo del numero di utenze attive nel giorno di riferimento e delle relative metrature suddivise per categorie speciali.

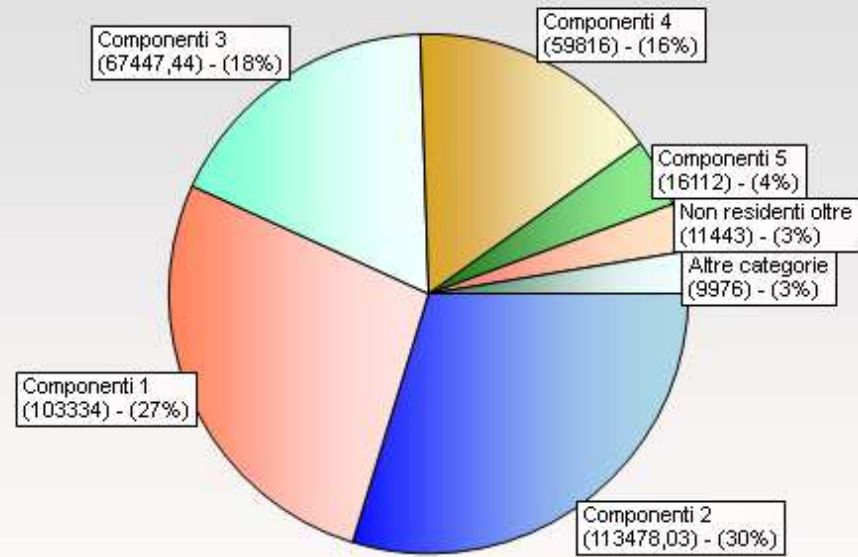
<i>Categoria</i>	<i>Metri quadrati</i>	<i>Numero utenze</i>	<i>Volume conferito</i>	<i>Volume medio/mq</i>	<i>Volume min./grat. mq</i>
<i>01. Musei, biblioteche, scuole, associazioni, luoghi di culto</i>	20.582,00	23	138.090,00	6,71	2,55
<i>02. Cinematografi e teatri</i>	1.579,00	1	960,00	0,61	0,23
<i>03. Autorimesse e magazzini senza alcuna vendita diretta</i>	47.203,00	33	70.460,00	1,49	0,57
<i>04. Campeggi, distributori di carburanti, impianti sportivi</i>	4.309,00	9	16.730,00	3,88	1,48
<i>05. Stabilimenti balneari</i>	0,00	0	0,00	0,00	0,00
<i>06. Esposizioni, autosaloni</i>	2.338,00	11	2.640,00	1,13	0,43
<i>07. Alberghi ed aziende di agriturismo con ristorante</i>	816,00	1	3.240,00	3,97	1,51
<i>08. Alberghi ed aziende di agriturismo senza ristorante</i>	309,00	1	360,00	1,17	0,44
<i>09. Case di cura e riposo</i>	9.383,00	4	126.860,00	13,52	5,14
<i>10. Ospedali</i>	5.477,00	4	228.850,00	41,78	15,88
<i>11. Uffici, agenzie</i>	11.123,00	59	96.340,00	8,66	3,29
<i>12. Banche ed istituti di credito, studi professionali</i>	7.399,00	53	5.880,00	0,79	0,30
<i>13. Negozi di abbigliamento, calzature, libreria, cartoleria, ferramenta e altri beni durevoli</i>	15.727,00	55	96.860,00	6,16	2,34
<i>14. Edicola, farmacia, tabaccaio, plurilicenze</i>	828,00	8	3.840,00	4,64	1,76
<i>15. Negozi particolari quali filatelia, tende e tessuti, tappeti, cappelli e ombrelli, antiquario</i>	2.940,00	12	7.140,00	2,43	0,92
<i>16. Banche di mercato beni durevoli</i>	328,00	10	1.864,24	5,68	2,16
<i>17. Attività artigianali tipo botteghe: parrucchiere, barbiere, estetista</i>	1.953,00	33	27.565,00	14,11	5,36
<i>18. Attività artigianali tipo botteghe: falegname, idraulico, fabbro, elettricista</i>	4.725,00	19	18.260,00	3,86	1,47
<i>19. Carrozzeria, autofficina, elettrauto</i>	10.746,00	20	59.140,00	5,50	2,09
<i>20. Attività industriali con capannoni di produzione</i>	56.723,00	29	227.550,00	4,01	1,52
<i>21. Attività artigianali di produzione beni specifici</i>	21.910,00	35	57.540,00	2,63	1,00
<i>22. Ristoranti, trattorie, osterie, pizzerie, pub</i>	2.617,00	17	38.180,00	14,59	5,54
<i>23. Mense, birrerie, amburgherie</i>	1.334,00	5	114.260,00	85,65	32,55

24. Bar, caffè, pasticceria	2.406,15	23	22.000,00	9,14	3,47
25. Supermercato, pane e pasta, macelleria, salumi e formaggi, generi alimentari	10.791,00	19	511.300,00	47,38	18,01
26. Plurilicenze alimentari e/o miste	5.126,00	6	20.900,00	4,08	1,55
27. Ortofrutta, pescherie, fiori e piante, pizza al taglio	1.262,00	16	13.300,00	10,54	4,00
28. Ipermercati di generi misti	0,00	0	0,00	0,00	0,00
29. Banchi di mercato generi alimentari	283,00	10	2.600,02	9,19	3,49
30. Discoteche, night club	740,00	2	26.840,00	36,27	13,78
Totale	250.957,15	518	1.939.549,26		

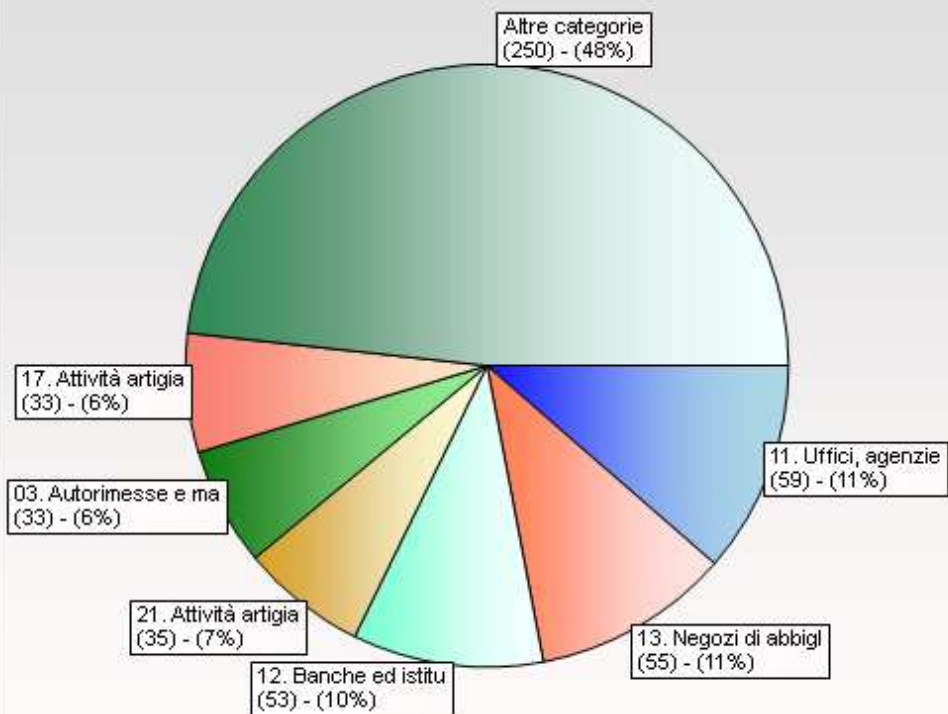
Numero utenze domestiche



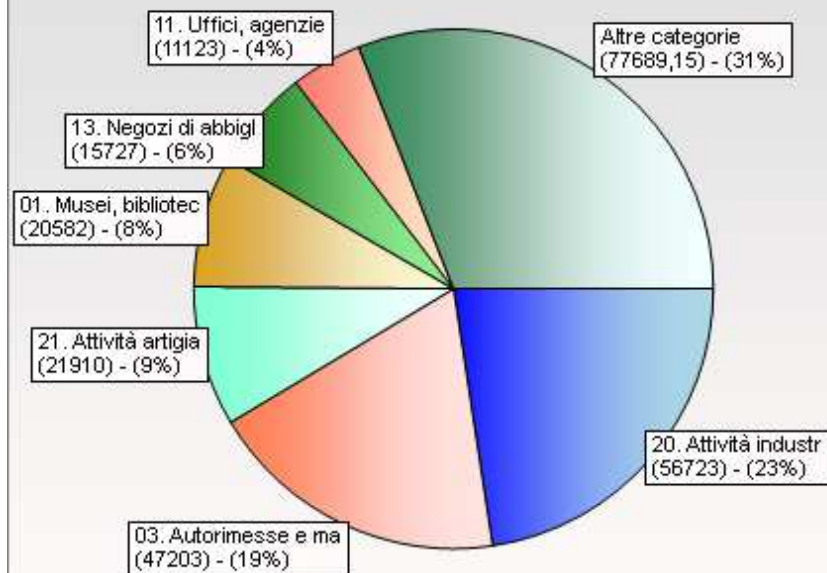
Superficie utenze domestiche



Numero utenze speciali



Superficie utenze speciali



Riepilogo riduzioni e introiti

Riepilogo delle riduzioni, degli introiti fissi e variabili e della copertura prefissata distinte per tipologia di utenza.
I valori in verde indicano importi e percentuali precedenti la compensazione della copertura dei costi.

	<i>Utenze domestiche</i>	<i>Utenze speciali</i>	<i>Totale</i>
<i>Riduzioni fisse</i>	€ 0,00	€ 0,00	€ 0,00
<i>Riduzioni variabili</i>	€ 0,00	€ 0,00	€ 0,00
<i>Riduzioni globali</i>	€ 0,00	€ 0,00	€ 0,00
<i>Sostituzioni</i>	€ 0,00	€ 0,00	€ 0,00
<i>Totale</i>	€ 0,00	€ 0,00	€ 0,00

	<i>Pre-copertura</i>	<i>Utenze domestiche</i>	<i>Pre-copertura</i>	<i>Utenze speciali</i>	<i>Pre-copertura</i>	<i>Totale</i>
<i>Introiti fissi</i>	€ 286.905,15	€ 288.662,08	€ 191.341,47	€ 192.419,79	€ 478.246,62	€ 481.081,86
<i>Introiti variabili</i>		€ 0,00		€ 0,00		€ 0,00
<i>Riduzioni globali</i>	€ 0,00	€ 0,00	€ 0,00	€ 0,00	€ 0,00	€ 0,00
<i>Totale</i>		€ 288.662,08		€ 192.419,79		€ 481.081,86
<i>Introiti vol. minimi/ecc. gratuiti</i>						€ 0,00
<i>Introiti servizi</i>		€ 0,00		€ 0,00		€ 0,00

	<i>Pre-copertura</i>	<i>Utenze domestiche</i>	<i>Pre-copertura</i>	<i>Utenze speciali</i>
<i>Copertura costi fissi</i>	99,40%	100,01%	99,44%	100,00%
<i>Copertura costi variabili</i>		0,00%		0,00%
<i>Copertura costi totali</i>	99,40%	59,29%	99,44%	59,28%

Coefficienti utenze domestiche

Riepilogo delle quote fisse e variabili prima e dopo la compensazione della copertura e dei relativi introiti per ogni categoria domestica.

<i>Categoria</i>	<i>Quota Fissa Pre copertura</i>	<i>Quota Fissa</i>	<i>Quota Variabile Pre copertura</i>	<i>Quota Variabile</i>	<i>Intr. Quota Fissa Pre copertura</i>	<i>Intr. Quota Fissa</i>	<i>Intr. Quota Variabile Pre copertura</i>	<i>Intr. Quota Variabile</i>	<i>Quote Servizi</i>	<i>Intr. Quote servizi</i>	<i>Intr. Volume Min./Grat.</i>
<i>Componenti 1</i>	€0,6175	€0,62130		€0,00000	€63.616,6165	€64.007,6410		€0,0000	€0,0000	€0,0000	€0,0000
<i>Componenti 2</i>	€0,7256	€0,73000		€0,00000	€82.098,8295	€82.596,4705		€0,0000	€0,0000	€0,0000	€0,0000
<i>Componenti 3</i>	€0,8105	€0,81550		€0,00000	€54.506,7640	€54.843,0020		€0,0000	€0,0000	€0,0000	€0,0000
<i>Componenti 4</i>	€0,8800	€0,88540		€0,00000	€52.485,8685	€52.808,5650		€0,0000	€0,0000	€0,0000	€0,0000
<i>Componenti 5</i>	€0,9495	€0,95530		€0,00000	€15.254,1165	€15.347,7025		€0,0000	€0,0000	€0,0000	€0,0000
<i>Componenti 6 o più</i>	€1,0035	€1,00960		€0,00000	€6.114,8085	€6.152,0020		€0,0000	€0,0000	€0,0000	€0,0000
<i>Non residenti da 00 mq a 45 mq - componenti 1 da regolamento TIA</i>	€0,6172	€0,62110		€0,00000	€621,8140	€625,5005		€0,0000	€0,0000	€0,0000	€0,0000
<i>Non residenti da 46 mq a 60 mq - componenti 2 da regolamento TIA</i>	€0,7255	€0,73000		€0,00000	€1.199,8645	€1.207,1280		€0,0000	€0,0000	€0,0000	€0,0000
<i>Non residenti da 61 mq a 75 mq - componenti 3 da regolamento TIA</i>	€0,8104	€0,81540		€0,00000	€965,4250	€971,4475		€0,0000	€0,0000	€0,0000	€0,0000
<i>Non residenti oltre 75 mq - componenti 4 da regolamento TIA</i>	€0,8800	€0,88540		€0,00000	€10.041,0405	€10.102,6160		€0,0000	€0,0000	€0,0000	€0,0000
<i>Totale</i>					€286.905,1475	€288.662,0750	€0,0000	€0,0000	€0,0000	€0,0000	€0,0000

Riepilogo introiti categorie domestiche

Riepilogo degli introiti inerenti la quota fissa, la quota variabile e le relative riduzioni per ogni categoria di utenza domestica.

<i>Categoria</i>	<i>Quota Fissa</i>	<i>Riduzioni Quota Fissa</i>	<i>Totale Quota Fissa</i>	<i>Quota Variabile</i>	<i>Riduzioni Quota Variabile</i>	<i>Totale Quota Variabile</i>	<i>Quota Globale</i>	<i>Riduzioni Quota Globale</i>	<i>Totale Quota Globale</i>	<i>Quota Servizi</i>	<i>Riduzioni Quota Servizi</i>	<i>Totale Quota Servizi</i>	<i>Introiti Volume Min./Grat.</i>	<i>Introiti Volume Conferito</i>
<i>Componenti 1</i>	€ 64.007,6410	€ 0,0000	€ 64.007,6410	€ 0,0000	€ 0,0000	€ 0,0000	€ 64.007,6410	€ 0,0000	€ 64.007,6410	€ 0,0000	€ 0,0000	€ 0,0000	€ 0,0000	€ 17.923,4940
<i>Componenti 2</i>	€ 82.596,4705	€ 0,0000	€ 82.596,4705	€ 0,0000	€ 0,0000	€ 0,0000	€ 82.596,4705	€ 0,0000	€ 82.596,4705	€ 0,0000	€ 0,0000	€ 0,0000	€ 0,0000	€ 29.204,5950
<i>Componenti 3</i>	€ 54.843,0020	€ 0,0000	€ 54.843,0020	€ 0,0000	€ 0,0000	€ 0,0000	€ 54.843,0020	€ 0,0000	€ 54.843,0020	€ 0,0000	€ 0,0000	€ 0,0000	€ 0,0000	€ 23.479,4630
<i>Componenti 4</i>	€ 52.808,5650	€ 0,0000	€ 52.808,5650	€ 0,0000	€ 0,0000	€ 0,0000	€ 52.808,5650	€ 0,0000	€ 52.808,5650	€ 0,0000	€ 0,0000	€ 0,0000	€ 0,0000	€ 22.248,3400
<i>Componenti 5</i>	€ 15.347,7025	€ 0,0000	€ 15.347,7025	€ 0,0000	€ 0,0000	€ 0,0000	€ 15.347,7025	€ 0,0000	€ 15.347,7025	€ 0,0000	€ 0,0000	€ 0,0000	€ 0,0000	€ 7.196,7250
<i>Componenti 6 o più Non residenti da 00 mq a 45 mq - componenti 1 da regolamento TIA</i>	€ 6.152,0020	€ 0,0000	€ 6.152,0020	€ 0,0000	€ 0,0000	€ 0,0000	€ 6.152,0020	€ 0,0000	€ 6.152,0020	€ 0,0000	€ 0,0000	€ 0,0000	€ 0,0000	€ 2.457,5200
<i>Non residenti da 46 mq a 60 mq - componenti 2 da regolamento TIA</i>	€ 625,5005	€ 0,0000	€ 625,5005	€ 0,0000	€ 0,0000	€ 0,0000	€ 625,5005	€ 0,0000	€ 625,5005	€ 0,0000	€ 0,0000	€ 0,0000	€ 0,0000	€ 131,4940
<i>Non residenti da 61 mq a 75 mq - componenti 3 da regolamento TIA</i>	€ 1.207,1280	€ 0,0000	€ 1.207,1280	€ 0,0000	€ 0,0000	€ 0,0000	€ 1.207,1280	€ 0,0000	€ 1.207,1280	€ 0,0000	€ 0,0000	€ 0,0000	€ 0,0000	€ 380,1650
<i>Non residenti oltre 75 mq - componenti 4 da regolamento TIA</i>	€ 971,4475	€ 0,0000	€ 971,4475	€ 0,0000	€ 0,0000	€ 0,0000	€ 971,4475	€ 0,0000	€ 971,4475	€ 0,0000	€ 0,0000	€ 0,0000	€ 0,0000	€ 87,5700
<i>Totale</i>	€ 288.662,0750	€ 0,0000	€ 288.662,0750	€ 0,0000	€ 0,0000	€ 0,0000	€ 288.662,0750	€ 0,0000	€ 288.662,0750	€ 0,0000	€ 0,0000	€ 0,0000	€ 0,0000	€ 104.049,0060

Riepilogo coefficienti categorie domestiche

Riepilogo dei coefficienti KA, KB con quota fissa e quota variabile.

<i>Categoria</i>	<i>KA</i>	<i>KB</i>	<i>Quota fissa</i>	<i>Quota variabile</i>	<i>Quota servizi</i>	<i>Volume minimo (in litri)</i>	<i>Volume minimo (in kg)</i>	<i>Tariffa per volume minimo</i>
<i>Componenti 1</i>	€ 0,80000	€ 1,00000	€ 0,62130	€ 0,00000	€ 0,00000	60,00	0,35	€ 8,34000
<i>Componenti 2</i>	€ 0,94000	€ 1,80000	€ 0,73000	€ 0,00000	€ 0,00000	90,00	0,52	€ 12,51000
<i>Componenti 3</i>	€ 1,05000	€ 2,05000	€ 0,81550	€ 0,00000	€ 0,00000	120,00	0,69	€ 16,68000
<i>Componenti 4</i>	€ 1,14000	€ 2,20000	€ 0,88540	€ 0,00000	€ 0,00000	150,00	0,87	€ 20,85000
<i>Componenti 5</i>	€ 1,23000	€ 2,90000	€ 0,95530	€ 0,00000	€ 0,00000	180,00	1,04	€ 25,02000
<i>Componenti 6 o più</i>	€ 1,30000	€ 3,40000	€ 1,00960	€ 0,00000	€ 0,00000	210,00	1,21	€ 29,19000
<i>Non residenti da 00 mq a 45 mq - componenti 1 da regolamento TIA</i>	€ 0,80000	€ 1,80000	€ 0,62110	€ 0,00000	€ 0,00000	15,00	0,09	€ 2,08500
<i>Non residenti da 46 mq a 60 mq - componenti 2 da regolamento TIA</i>	€ 0,94000	€ 1,80000	€ 0,73000	€ 0,00000	€ 0,00000	30,00	0,17	€ 4,17000
<i>Non residenti da 61 mq a 75 mq - componenti 3 da regolamento TIA</i>	€ 1,05000	€ 1,80000	€ 0,81540	€ 0,00000	€ 0,00000	45,00	0,26	€ 6,25500
<i>Non residenti oltre 75 mq - componenti 4 da regolamento TIA</i>	€ 1,14000	€ 1,80000	€ 0,88540	€ 0,00000	€ 0,00000	60,00	0,35	€ 8,34000

Coefficienti utenze speciali

Riepilogo delle quote fisse e variabili prima e dopo la compensazione della copertura e dei relativi introiti per ogni categoria speciale.

Categoria	Quota Fissa		Quota Variabile		Intr. Quota Fissa		Intr. Quota Variabile		Intr. Quota Servizi	Intr. Quota servizi	Intr. Volume Min. / Grat.
	Pre copertura	Quota Fissa	Pre copertura	Quota Variabile	Pre copertura	Intr. Quota Fissa	Pre copertura	Intr. Quota Variabile			
01. Musei, biblioteche, scuole, associazioni, luoghi di culto	€ 0,3547	€ 0,35670		€ 0,00000	€ 7.280,1440	€ 7.321,1700		€ 0,00000	€ 0,00000	€ 0,00000	€ 0,00000
02. Cinematografi e teatri	€ 0,2660	€ 0,26750		€ 0,00000	€ 418,8375	€ 421,2100		€ 0,00000	€ 0,00000	€ 0,00000	€ 0,00000
03. Autorimesse e magazzini senza alcuna vendita diretta	€ 0,4523	€ 0,45480		€ 0,00000	€ 21.290,9975	€ 21.408,6735		€ 0,00000	€ 0,00000	€ 0,00000	€ 0,00000
04. Campeggi, distributori di carburanti, impianti sportivi	€ 0,6740	€ 0,67780		€ 0,00000	€ 2.896,2020	€ 2.912,4810		€ 0,00000	€ 0,00000	€ 0,00000	€ 0,00000
05. Stabilimenti balneari	€ 0,0000	€ 0,00000		€ 0,00000	€ 0,0000	€ 0,0000		€ 0,00000	€ 0,00000	€ 0,00000	€ 0,00000
06. Esposizioni, autosaloni	€ 0,3014	€ 0,30320		€ 0,00000	€ 702,5520	€ 706,6765		€ 0,00000	€ 0,00000	€ 0,00000	€ 0,00000
07. Alberghi ed aziende di agriturismo con ristorante	€ 1,0642	€ 1,07020		€ 0,00000	€ 865,9990	€ 870,8900		€ 0,00000	€ 0,00000	€ 0,00000	€ 0,00000
08. Alberghi ed aziende di agriturismo senza ristorante	€ 0,8425	€ 0,84720		€ 0,00000	€ 259,5880	€ 261,0480		€ 0,00000	€ 0,00000	€ 0,00000	€ 0,00000
09. Case di cura e riposo	€ 0,8869	€ 0,89190		€ 0,00000	€ 8.298,9685	€ 8.345,7980		€ 0,00000	€ 0,00000	€ 0,00000	€ 0,00000
10. Ospedali	€ 0,9489	€ 0,95430		€ 0,00000	€ 5.182,8540	€ 5.212,3460		€ 0,00000	€ 0,00000	€ 0,00000	€ 0,00000
11. Uffici, agenzie	€ 1,3479	€ 1,35550		€ 0,00000	€ 14.950,6190	€ 15.034,8610		€ 0,00000	€ 0,00000	€ 0,00000	€ 0,00000
12. Banche ed istituti di credito, studi professionali	€ 0,5409	€ 0,54390		€ 0,00000	€ 3.990,1800	€ 4.012,4450		€ 0,00000	€ 0,00000	€ 0,00000	€ 0,00000
13. Negozi di abbigliamento, calzature, libreria, cartoleria, ferramenta e altri beni durevoli	€ 0,8779	€ 0,88290		€ 0,00000	€ 13.768,0555	€ 13.846,4575		€ 0,00000	€ 0,00000	€ 0,00000	€ 0,00000
14. Edicola, farmacia, tabaccaio, plurilicenze	€ 1,5961	€ 1,60510		€ 0,00000	€ 1.317,8325	€ 1.325,2420		€ 0,00000	€ 0,00000	€ 0,00000	€ 0,00000
15. Negozi particolari quali filatelia, tende e tessuti, tappeti, cappelli e ombrelli, antiquario	€ 0,5320	€ 0,53500		€ 0,00000	€ 1.559,5355	€ 1.568,3320		€ 0,00000	€ 0,00000	€ 0,00000	€ 0,00000
16. Banche di mercato beni durevoli	€ 0,9661	€ 0,97180		€ 0,00000	€ 315,7615	€ 317,6595		€ 0,00000	€ 0,00000	€ 0,00000	€ 0,00000
17. Attività artigianali tipo botteghe: parrucchiere, barbiere, estetista	€ 0,9664	€ 0,97190		€ 0,00000	€ 1.881,7575	€ 1.892,3060		€ 0,00000	€ 0,00000	€ 0,00000	€ 0,00000
18. Attività artigianali tipo botteghe: falegname,	€ 0,7272	€ 0,73130		€ 0,00000	€ 3.426,2185	€ 3.445,6365		€ 0,00000	€ 0,00000	€ 0,00000	€ 0,00000

idraulico, fabbro, elettricista

19. Carrozzeria, autofficina, elettrauto	€ 0,9666	€ 0,97210	€ 0,00000	€ 10.358,3350	€ 10.417,2825	€ 0,0000	€ 0,00000	€ 0,0000	€ 0,0000
20. Attività industriali con capannoni di produzione	€ 0,3370	€ 0,33890	€ 0,00000	€ 19.062,9645	€ 19.170,4205	€ 0,0000	€ 0,00000	€ 0,0000	€ 0,0000
21. Attività artigianali di produzione beni specifici	€ 0,4877	€ 0,49050	€ 0,00000	€ 10.655,7735	€ 10.716,9475	€ 0,0000	€ 0,00000	€ 0,0000	€ 0,0000
22. Ristoranti, trattorie, osterie, pizzerie, pub	€ 4,9397	€ 4,96750	€ 0,00000	€ 12.891,6175	€ 12.964,1065	€ 0,0000	€ 0,00000	€ 0,0000	€ 0,0000
23. Mense, birrerie, amburgherie	€ 4,3013	€ 4,32540	€ 0,00000	€ 5.722,1415	€ 5.754,2615	€ 0,0000	€ 0,00000	€ 0,0000	€ 0,0000
24. Bar, caffè, pasticceria	€ 3,5118	€ 3,53160	€ 0,00000	€ 8.426,3900	€ 8.473,8400	€ 0,0000	€ 0,00000	€ 0,0000	€ 0,0000
25. Supermercato, pane e pasta, macelleria, salumi e formaggi, generi alimentari	€ 1,7914	€ 1,80150	€ 0,00000	€ 19.277,8765	€ 19.386,6100	€ 0,0000	€ 0,00000	€ 0,0000	€ 0,0000
26. Plurilicenze alimentari e/o miste	€ 1,3658	€ 1,37340	€ 0,00000	€ 6.981,7930	€ 7.020,7385	€ 0,0000	€ 0,00000	€ 0,0000	€ 0,0000
27. Ortofrutta, pescherie, fiori e piante, pizza al taglio	€ 6,3586	€ 6,39430	€ 0,00000	€ 8.002,2600	€ 8.047,3375	€ 0,0000	€ 0,00000	€ 0,0000	€ 0,0000
28. Ipermercati di generi misti	€ 0,0000	€ 0,00000	€ 0,00000	€ 0,0000	€ 0,0000	€ 0,0000	€ 0,00000	€ 0,0000	€ 0,0000
29. Banchi di mercato generi alimentari	€ 3,1033	€ 3,12070	€ 0,00000	€ 875,6350	€ 880,5625	€ 0,0000	€ 0,00000	€ 0,0000	€ 0,0000
30. Discoteche, night club	€ 0,9223	€ 0,92750	€ 0,00000	€ 680,5790	€ 684,4480	€ 0,0000	€ 0,00000	€ 0,0000	€ 0,0000
Totale				€ 191.341,4680	€ 192.419,7875	€ 0,0000	€ 0,0000	€ 0,0000	€ 0,0000

Riepilogo introiti categorie speciali

Riepilogo degli introiti inerenti la quota fissa, la quota variabile e le relative riduzioni per ogni categoria di utenza speciale.

Categoria	Riduzioni			Totale			Riduzioni			Totale			Introiti Volume Min./Grat.	Introiti Volume Conferito
	Quota Fissa	Quota Fissa	Quota Fissa	Quota Variabile	Quota Variabile	Quota Variabile	Quota Globale	Quota Globale	Quota Globale	Quota Servizi	Quota Servizi	Quota Servizi		
01. Musei, biblioteche, scuole, associazioni, luoghi di culto	€ 7.321,1700	€ 0,0000	€ 7.321,1700	€ 0,0000	€ 0,0000	€ 0,0000	€ 7.321,1700	€ 0,0000	€ 7.321,1700	€ 0,0000	€ 0,0000	€ 0,0000	€ 19.194,5100	
02. Cinematografi e teatri	€ 421,2100	€ 0,0000	€ 421,2100	€ 0,0000	€ 0,0000	€ 0,0000	€ 421,2100	€ 0,0000	€ 421,2100	€ 0,0000	€ 0,0000	€ 0,0000	€ 133,4400	
03. Autorimesse e magazzini senza alcuna vendita diretta	€ 21.408,6735	€ 0,0000	€ 21.408,6735	€ 0,0000	€ 0,0000	€ 0,0000	€ 21.408,6735	€ 0,0000	€ 21.408,6735	€ 0,0000	€ 0,0000	€ 0,0000	€ 9.793,9400	
04. Campeggi, distributori di carburanti, impianti sportivi	€ 2.912,4810	€ 0,0000	€ 2.912,4810	€ 0,0000	€ 0,0000	€ 0,0000	€ 2.912,4810	€ 0,0000	€ 2.912,4810	€ 0,0000	€ 0,0000	€ 0,0000	€ 2.325,4700	
05. Stabilimenti balneari	€ 0,0000	€ 0,0000	€ 0,0000	€ 0,0000	€ 0,0000	€ 0,0000	€ 0,0000	€ 0,0000	€ 0,0000	€ 0,0000	€ 0,0000	€ 0,0000	€ 0,0000	
06. Esposizioni, autosaloni	€ 706,6765	€ 0,0000	€ 706,6765	€ 0,0000	€ 0,0000	€ 0,0000	€ 706,6765	€ 0,0000	€ 706,6765	€ 0,0000	€ 0,0000	€ 0,0000	€ 366,9600	
07. Alberghi ed aziende di agriturismo con ristorante	€ 870,8900	€ 0,0000	€ 870,8900	€ 0,0000	€ 0,0000	€ 0,0000	€ 870,8900	€ 0,0000	€ 870,8900	€ 0,0000	€ 0,0000	€ 0,0000	€ 450,3600	
08. Alberghi ed aziende di agriturismo senza ristorante	€ 261,0480	€ 0,0000	€ 261,0480	€ 0,0000	€ 0,0000	€ 0,0000	€ 261,0480	€ 0,0000	€ 261,0480	€ 0,0000	€ 0,0000	€ 0,0000	€ 50,0400	
09. Case di cura e riposo	€ 8.345,7980	€ 0,0000	€ 8.345,7980	€ 0,0000	€ 0,0000	€ 0,0000	€ 8.345,7980	€ 0,0000	€ 8.345,7980	€ 0,0000	€ 0,0000	€ 0,0000	€ 17.633,5400	
10. Ospedali	€ 5.212,3460	€ 0,0000	€ 5.212,3460	€ 0,0000	€ 0,0000	€ 0,0000	€ 5.212,3460	€ 0,0000	€ 5.212,3460	€ 0,0000	€ 0,0000	€ 0,0000	€ 31.810,1500	
11. Uffici, agenzie	€ 15.034,8610	€ 0,0000	€ 15.034,8610	€ 0,0000	€ 0,0000	€ 0,0000	€ 15.034,8610	€ 0,0000	€ 15.034,8610	€ 0,0000	€ 0,0000	€ 0,0000	€ 13.391,2600	
12. Banche ed istituti di credito, studi professionali	€ 4.012,4450	€ 0,0000	€ 4.012,4450	€ 0,0000	€ 0,0000	€ 0,0000	€ 4.012,4450	€ 0,0000	€ 4.012,4450	€ 0,0000	€ 0,0000	€ 0,0000	€ 817,3200	
13. Negozi di abbigliamento, calzature, libreria, cartoleria, ferramenta e altri beni durevoli	€ 13.846,4575	€ 0,0000	€ 13.846,4575	€ 0,0000	€ 0,0000	€ 0,0000	€ 13.846,4575	€ 0,0000	€ 13.846,4575	€ 0,0000	€ 0,0000	€ 0,0000	€ 13.463,5400	
14. Edicola, farmacia, tabaccaio, plurilicenze	€ 1.325,2420	€ 0,0000	€ 1.325,2420	€ 0,0000	€ 0,0000	€ 0,0000	€ 1.325,2420	€ 0,0000	€ 1.325,2420	€ 0,0000	€ 0,0000	€ 0,0000	€ 533,7600	
15. Negozi particolari quali filatelia, tende e tessuti, tappeti, cappelli e ombrelli, antiquario	€ 1.568,3320	€ 0,0000	€ 1.568,3320	€ 0,0000	€ 0,0000	€ 0,0000	€ 1.568,3320	€ 0,0000	€ 1.568,3320	€ 0,0000	€ 0,0000	€ 0,0000	€ 992,4600	
16. Banche di mercato beni durevoli	€ 317,6595	€ 0,0000	€ 317,6595	€ 0,0000	€ 0,0000	€ 0,0000	€ 317,6595	€ 0,0000	€ 317,6595	€ 0,0000	€ 0,0000	€ 0,0000	€ 259,1294	
17. Attività artigianali tipo botteghe: parrucchiere, barbiere, estetista	€ 1.892,3060	€ 0,0000	€ 1.892,3060	€ 0,0000	€ 0,0000	€ 0,0000	€ 1.892,3060	€ 0,0000	€ 1.892,3060	€ 0,0000	€ 0,0000	€ 0,0000	€ 3.831,5350	

18. Attività artigianali tipo botteghe: falegname, idraulico, fabbro, elettricista	€ 3.445,6365	€ 0,0000	€ 3.445,6365	€ 0,0000	€ 0,0000	€ 0,0000	€ 3.445,6365	€ 0,0000	€ 3.445,6365	€ 0,0000	€ 0,0000	€ 0,0000	€ 2.538,1400
19. Carrozzeria, autofficina, elettrauto	€ 10.417,2825	€ 0,0000	€ 10.417,2825	€ 0,0000	€ 0,0000	€ 0,0000	€ 10.417,2825	€ 0,0000	€ 10.417,2825	€ 0,0000	€ 0,0000	€ 0,0000	€ 8.220,4600
20. Attività industriali con capannoni di produzione	€ 19.170,4205	€ 0,0000	€ 19.170,4205	€ 0,0000	€ 0,0000	€ 0,0000	€ 19.170,4205	€ 0,0000	€ 19.170,4205	€ 0,0000	€ 0,0000	€ 0,0000	€ 31.629,4500
21. Attività artigianali di produzione beni specifici	€ 10.716,9475	€ 0,0000	€ 10.716,9475	€ 0,0000	€ 0,0000	€ 0,0000	€ 10.716,9475	€ 0,0000	€ 10.716,9475	€ 0,0000	€ 0,0000	€ 0,0000	€ 7.998,0600
22. Ristoranti, trattorie, osterie, pizzerie, pub	€ 12.964,1065	€ 0,0000	€ 12.964,1065	€ 0,0000	€ 0,0000	€ 0,0000	€ 12.964,1065	€ 0,0000	€ 12.964,1065	€ 0,0000	€ 0,0000	€ 0,0000	€ 5.307,0200
23. Mense, birrerie, amburgherie	€ 5.754,2615	€ 0,0000	€ 5.754,2615	€ 0,0000	€ 0,0000	€ 0,0000	€ 5.754,2615	€ 0,0000	€ 5.754,2615	€ 0,0000	€ 0,0000	€ 0,0000	€ 15.882,1400
24. Bar, caffè, pasticceria	€ 8.473,8400	€ 0,0000	€ 8.473,8400	€ 0,0000	€ 0,0000	€ 0,0000	€ 8.473,8400	€ 0,0000	€ 8.473,8400	€ 0,0000	€ 0,0000	€ 0,0000	€ 3.058,0000
25. Supermercato, pane e pasta, macelleria, salumi e formaggi, generi alimentari	€ 19.386,6100	€ 0,0000	€ 19.386,6100	€ 0,0000	€ 0,0000	€ 0,0000	€ 19.386,6100	€ 0,0000	€ 19.386,6100	€ 0,0000	€ 0,0000	€ 0,0000	€ 71.070,7000
26. Plurilicenze alimentari e/o miste	€ 7.020,7385	€ 0,0000	€ 7.020,7385	€ 0,0000	€ 0,0000	€ 0,0000	€ 7.020,7385	€ 0,0000	€ 7.020,7385	€ 0,0000	€ 0,0000	€ 0,0000	€ 2.905,1000
27. Ortofrutta, pescherie, fiori e piante, pizza al taglio	€ 8.047,3375	€ 0,0000	€ 8.047,3375	€ 0,0000	€ 0,0000	€ 0,0000	€ 8.047,3375	€ 0,0000	€ 8.047,3375	€ 0,0000	€ 0,0000	€ 0,0000	€ 1.848,7000
28. Ipermercati di generi misti	€ 0,0000	€ 0,0000	€ 0,0000	€ 0,0000	€ 0,0000	€ 0,0000	€ 0,0000	€ 0,0000	€ 0,0000	€ 0,0000	€ 0,0000	€ 0,0000	€ 0,0000
29. Banchi di mercato generi alimentari	€ 880,5625	€ 0,0000	€ 880,5625	€ 0,0000	€ 0,0000	€ 0,0000	€ 880,5625	€ 0,0000	€ 880,5625	€ 0,0000	€ 0,0000	€ 0,0000	€ 361,4028
30. Discoteche, night club	€ 684,4480	€ 0,0000	€ 684,4480	€ 0,0000	€ 0,0000	€ 0,0000	€ 684,4480	€ 0,0000	€ 684,4480	€ 0,0000	€ 0,0000	€ 0,0000	€ 3.730,7600
Totale	€ 192.419,7875	€ 0,0000	€ 192.419,7875	€ 0,0000	€ 0,0000	€ 0,0000	€ 192.419,7875	€ 0,0000	€ 192.419,7875	€ 0,0000	€ 0,0000	€ 0,0000	€ 269.597,3471

Riepilogo coefficienti categorie speciali

Riepilogo dei coefficienti KC, KD con quota fissa e quota variabile.

Categoria	KC	KD	Quota fissa	Quota variabile	Quota Servizi	Vol. minimo (in litri)	Volume minimo (in kg)	Tariffa vol. Min./Grat. mq
01. Musei, biblioteche, scuole, associazioni, luoghi di culto	€ 0,40000	€ 3,28000	€ 0,35670	€ 0,00000	0,00	2,55	0,01	€ 0,35445
02. Cinematografi e teatri	€ 0,30000	€ 2,50000	€ 0,26750	€ 0,00000	0,00	0,23	0,00	€ 0,03197
03. Autorimesse e magazzini senza alcuna vendita diretta	€ 0,51000	€ 4,20000	€ 0,45480	€ 0,00000	0,00	0,57	0,00	€ 0,07923
04. Campeggi, distributori di carburanti, impianti sportivi	€ 0,76000	€ 6,25000	€ 0,67780	€ 0,00000	0,00	1,48	0,01	€ 0,20572
05. Stabilimenti balneari	€ 0,38000	€ 3,10000	€ 0,00000	€ 0,00000	0,00	0,00	0,00	€ 0,00000
06. Esposizioni, autosaloni	€ 0,34000	€ 2,82000	€ 0,30320	€ 0,00000	0,00	0,43	0,00	€ 0,05977
07. Alberghi ed aziende di agriturismo con ristorante	€ 1,20000	€ 9,85000	€ 1,07020	€ 0,00000	0,00	1,51	0,01	€ 0,20989
08. Alberghi ed aziende di agriturismo senza ristorante	€ 0,95000	€ 7,76000	€ 0,84720	€ 0,00000	0,00	0,44	0,00	€ 0,06116
09. Case di cura e riposo	€ 1,00000	€ 8,20000	€ 0,89190	€ 0,00000	0,00	5,14	0,03	€ 0,71446
10. Ospedali	€ 1,07000	€ 8,81000	€ 0,95430	€ 0,00000	0,00	15,88	0,09	€ 2,20732
11. Uffici, agenzie	€ 1,52000	€ 8,78000	€ 1,35550	€ 0,00000	0,00	3,29	0,02	€ 0,45731
12. Banche ed istituti di credito, studi professionali	€ 0,61000	€ 8,78000	€ 0,54390	€ 0,00000	0,00	0,30	0,00	€ 0,04170
13. Negozi di abbigliamento, calzature, libreria, cartoleria, ferramenta e altri beni durevoli	€ 0,99000	€ 8,15000	€ 0,88290	€ 0,00000	0,00	2,34	0,01	€ 0,32526
14. Edicola, farmacia, tabaccaio, plurilicenze	€ 1,80000	€ 9,08000	€ 1,60510	€ 0,00000	0,00	1,76	0,01	€ 0,24464
15. Negozi particolari quali filatelia, tende e tessuti, tappeti, cappelli e ombrelli, antiquario	€ 0,60000	€ 4,92000	€ 0,53500	€ 0,00000	0,00	0,92	0,01	€ 0,12788
16. Banche di mercato beni durevoli	€ 1,09000	€ 8,90000	€ 0,97180	€ 0,00000	0,00	2,16	0,01	€ 0,30024
17. Attività artigianali tipo botteghe: parrucchiere, barbiere, estetista	€ 1,09000	€ 8,95000	€ 0,97190	€ 0,00000	0,00	5,36	0,03	€ 0,74504
18. Attività artigianali tipo botteghe: falegname, idraulico, fabbro, elettricista	€ 0,82000	€ 6,76000	€ 0,73130	€ 0,00000	0,00	1,47	0,01	€ 0,20433
19. Carrozzeria, autofficina, elettrauto	€ 1,09000	€ 8,95000	€ 0,97210	€ 0,00000	0,00	2,09	0,01	€ 0,29051
20. Attività industriali con capannoni di produzione	€ 0,38000	€ 3,13000	€ 0,33890	€ 0,00000	0,00	1,52	0,01	€ 0,21128
21. Attività artigianali di produzione beni specifici	€ 0,55000	€ 4,50000	€ 0,49050	€ 0,00000	0,00	1,00	0,01	€ 0,13900
22. Ristoranti, trattorie, osterie, pizzerie, pub	€ 5,57000	€ 45,67000	€ 4,96750	€ 0,00000	0,00	5,54	0,03	€ 0,77006
23. Mense, birrerie, amburgherie	€ 4,85000	€ 39,78000	€ 4,32540	€ 0,00000	0,00	32,55	0,19	€ 4,52445

24. Bar, caffè, pasticceria	€ 3,96000	€ 32,44000	€ 3,53160	€ 0,00000	0,00	3,47	0,02	€ 0,48233
25. Supermercato, pane e pasta, macelleria, salumi e formaggi, generi alimentari	€ 2,02000	€ 16,55000	€ 1,80150	€ 0,00000	0,00	18,01	0,10	€ 2,50339
26. Plurilicenze alimentari e/o miste	€ 1,54000	€ 12,60000	€ 1,37340	€ 0,00000	0,00	1,55	0,01	€ 0,21545
27. Ortofrutta, pescherie, fiori e piante, pizza al taglio	€ 7,17000	€ 58,76000	€ 6,39430	€ 0,00000	0,00	4,00	0,02	€ 0,55600
28. Ipermercati di generi misti	€ 1,56000	€ 12,82000	€ 0,00000	€ 0,00000	0,00	0,00	0,00	€ 0,00000
29. Banchi di mercato generi alimentari	€ 3,50000	€ 28,70000	€ 3,12070	€ 0,00000	0,00	3,49	0,02	€ 0,48511
30. Discoteche, night club	€ 1,04000	€ 8,56000	€ 0,92750	€ 0,00000	0,00	13,78	0,08	€ 1,91542

Dettaglio piano finanziario

Riepilogo dettagliato dei costi fissi e variabili con la relativa ripartizione tra utenze domestiche e variabili.

<i>Tipo costo</i>	<i>Descrizione</i>	<i>Importo</i>	<i>% U.D.</i>	<i>% U.S.</i>	<i>U.D.</i>	<i>U.S.</i>
Costo fisso	01. Costi di accertamento, riscossione e contenzioso (CARC)	€ 14.884,4300	60,00 %	40,00 %	€ 8.930,6580	€ 5.953,7720
Costo fisso	02. Costi generali di gestione (CGG)	€ 255.863,1700	60,00 %	40,00 %	€ 153.517,9020	€ 102.345,2680
Costo fisso	03. Costi comuni diversi (CCD)	€ 0,0000	60,00 %	40,00 %	€ 0,0000	€ 0,0000
Costo fisso	04. Altri costi comuni (AC)	€ 2.859,1100	60,00 %	40,00 %	€ 1.715,4660	€ 1.143,6440
Costo fisso	05. Costi spazzamento e lavaggio strade e piazze (CSL)	€ 91.715,6100	60,00 %	40,00 %	€ 55.029,3660	€ 36.686,2440
Costo fisso	06. Costi per capitale (CK)	€ 80.527,0700	60,00 %	40,00 %	€ 48.316,2420	€ 32.210,8280
Costo fisso	07. Agevolazioni tariffarie	€ 14.500,0000	60,00 %	40,00 %	€ 8.700,0000	€ 5.800,0000
Costo fisso	08. Componente a conguaglio relativa ai costi fissi - RCTF	€ 20.669,1700	60,00 %	40,00 %	€ 12.401,5020	€ 8.267,6680
Costo variabile	09. Costi di raccolta e trasporto RU indifferenziati (CRT)	€ 54.476,3000	60,00 %	40,00 %	€ 32.685,7800	€ 21.790,5200
Costo variabile	10. Costi di trattamento e smaltimento RU indifferenziati (CTS)	€ 68.486,1200	60,00 %	40,00 %	€ 41.091,6720	€ 27.394,4480
Costo variabile	11. Costi della raccolta differenziata per materiale (CRD)	€ 231.092,1300	60,00 %	40,00 %	€ 138.655,2780	€ 92.436,8520
Costo variabile	12. Costi di trattamento e riciclo racc.differenziata (CTR)	€ 28.897,5100	60,00 %	40,00 %	€ 17.338,5060	€ 11.559,0040
Costo variabile	13. Componente a conguaglio relativa ai costi variabili - RCTV	-€ 52.615,9400	60,00 %	40,00 %	-€ 31.569,5640	-€ 21.046,3760
<i>Totale</i>		€ 811.354,6800			€ 486.812,8080	€ 324.541,8720



COMUNE DI MEZZOLOMBARDO
Provincia di Trento

DELIBERAZIONE DELLA GIUNTA COMUNALE

Nr. 126

ORIGINALE

OGGETTO: Adozione del Piano Economico Finanziario e determinazione della tariffa di gestione dei rifiuti urbani per l'anno 2021.

Il giorno 29/06/2021 alle ore 17,00

nella sala comunale in seguito a convocazione disposta con avviso agli assessori, si è riunita

LA GIUNTA MUNICIPALE

composta dai signori:

1) GIRARDI CHRISTIAN	Sindaco	Presente
2) DALFOVO MICHELE	Vicesindaco	Presente
3) KAISERMANN ALESSIO	Assessore	Presente
4) MARTINATTI SARA	Assessore	Presente
5) MERLO NICOLA	Assessore	Presente
6) PELLEGGATI MATTEO	Assessore	Presente

Assiste il Segretario Valerio Bazzanella.

Il Sindaco Christian Girardi, constatata la regolarità dell'adunanza, dichiara aperta la discussione sull'argomento in oggetto.

OGGETTO: Adozione del Piano Economico Finanziario e determinazione della tariffa di gestione dei rifiuti urbani per l'anno 2021.

PREMESSO E RILEVATO CHE:

dal 1° gennaio 2020 trova applicazione sul territorio provinciale la disciplina statale vigente in materia di tariffa relativa alla raccolta differenziata dei rifiuti. Le disposizioni normative nazionali sono costituite:

- dalla deliberazione 31 ottobre 2019 n. 443/2019/R/RIF dell'Autorità di Regolazione per Energia Reti e Ambiente (in sigla A.R.E.R.A.) di "definizione dei criteri di riconoscimento dei costi efficienti di esercizio e di investimento del servizio integrato dei rifiuti, per il periodo 2018-2021", nonché dalla deliberazione 31 ottobre 2019 n. 444/R/RIF della medesima Autorità recante "disposizioni in materia di trasparenza nel servizio di gestione dei rifiuti urbani e assimilati". La Legge 27 dicembre 2017, n. 205 ha infatti attribuito a tale Autorità specifiche competenze in materia di rifiuti urbani a partire dal 2018. La deliberazione 443/2019 in particolare precisa i criteri per la formulazione del Piano Economico Finanziario necessario per l'approvazione delle tariffe per il servizio di raccolta e smaltimento dei rifiuti solidi urbani e dispone che detto piano, prima della sua adozione e successiva trasmissione ad ARERA per l'approvazione, debba essere validato dall'Ente territorialmente competente.
- dal Decreto del Ministero dell'Ambiente e della tutela del territorio e del mare 20 aprile 2017 recante "criteri per la realizzazione da parte dei Comuni di sistemi di misurazione puntuale della quantità di rifiuti conferiti al servizio pubblico o di sistemi di gestione caratterizzati dall'utilizzo di correttivi ai criteri di ripartizione del costo del servizio, finalizzati ad attuare un effettivo modello di tariffa commisurata al servizio reso a copertura integrale dei costi relativi al servizio di gestione dei rifiuti urbani e dei rifiuti assimilati." Tale Decreto è stato emanato in attuazione di quanto disposto dall'art. 1, comma 667 della Legge 27 dicembre 2013, n. 147 (legge di stabilità 2014) con la quale è istituita la tassa sui rifiuti - TA.RI. (art. 1, comma 639), nonché la tariffa avente natura corrispettiva, in luogo della TA.RI. (art. 1, comma 668).

Tali disposizioni normative nazionali vanno ad affiancarsi ad altre disposizioni normative attualmente applicate e che continueranno ad applicarsi, costituite:

- dalla Legge 27 dicembre 2013, n. 147, sopra indicata per le parti vigenti;
- dal D.P.R. 27 aprile 1999, n. 158 (Regolamento recante norme per la elaborazione del metodo normalizzato per definire la tariffa del servizio di gestione del ciclo dei rifiuti urbani.

Con la deliberazione n. 443/2019, ARERA ha approvato i criteri per la determinazione dei costi efficienti relativi al servizio integrato dei rifiuti, illustrando nelle premesse il "percorso" intrapreso per la determinazione di tariffe per il servizio di raccolta dei rifiuti e delineando le modalità e le tempistiche per la determinazione di tali tariffe con applicazione a valere dal 1° gennaio 2020.

Nello specifico, l'allegato A della delibera di cui al precedente periodo, riporta le informazioni in maniera dettagliata ai fini dell'interpretazione e dell'applicazione delle disposizioni riguardanti il nuovo metodo tariffario, oltre a fornire, all'art. 1 "Definizioni" una doverosa indicazione in relazione al PEF, catalogato come: "*Piano Economico Finanziario elaborato a norma dell'art. 8 del D.P.R. n. 158/99 dal gestore del servizio di gestione integrata dei RU, ai sensi delle disposizioni del presente Allegato A, che prevede, con cadenza annuale, l'andamento dei costi di gestione e di investimento, nonché la previsione annuale dei proventi da tariffa. Ai fini della determinazione delle entrate di riferimento il PEF si compone del piano tariffario, del conto economico e del rendiconto finanziario.*"

Alla luce del mutato quadro normativo, il Consiglio comunale, con deliberazione n. 21 del 4.08.2020 ha approvato il nuovo Regolamento per l'applicazione della tariffa rifiuti corrispettiva (TARIP). Con recente deliberazione n. 16 dd. 28.6.2021 il Consiglio comunale è intervenuto nuovamente al fine di disciplinare alcuni aspetti della gestione della tariffa, tra cui l'aggiornamento delle norme regolamentari in materia di assimilabilità agli urbani dei rifiuti provenienti da utenze speciali e la regolamentazione dei sostegni alle categorie economiche oggetto di chiusura o di restrizioni nell'esercizio dovute al Covid-19.

L'articolo 4 del Regolamento citato, in materia di gestione e costo del servizio, prevede che *il costo del servizio è stabilito ogni anno nel rispetto del relativo piano finanziario secondo le direttive ARERA.*

Il comma 1 del successivo articolo 5 sancisce che: *"l'applicazione e la riscossione della tariffa, che dovrà garantire la copertura integrale del costo del servizio, sono effettuate dal Soggetto Gestore, ai sensi dell'art. 1, comma 668, della Legge 27 dicembre 2013, n. 147. La tariffa è determinata annualmente in base ad un piano finanziario redatto in conformità alle direttive emanate dall'Autorità di Regolazione per Energia Reti e Ambiente (ARERA) ed al D.P.R. 158/1999, in quanto applicabile".*

Dunque, l'avvenuto recepimento del MTR in ambito regolamentare da parte del Consiglio comunale con deliberazione n. 21 del 04.08.2020, immediatamente esecutiva, consente alla Giunta comunale di adottare le tariffe secondo il piano finanziario trasmesso da ASIA di Lavis.

In merito alla procedura di approvazione delle tariffe, la citata deliberazione n. 443/2019 di ARERA stabilisce che:

- il gestore predispone annualmente il piano economico finanziario, secondo quanto previsto dal MTR, e lo trasmette all'Ente territorialmente competente;
- il piano economico finanziario è corredato dalle informazioni e dagli atti necessari alla validazione dei dati impiegati;
- la procedura di validazione consiste nella verifica della completezza, della coerenza e della congruità dei dati e delle informazioni necessari alla elaborazione del piano economico finanziario e viene svolta dall'Ente territorialmente competente o da un soggetto dotato di adeguati profili di terzietà rispetto al gestore;
- sulla base della normativa vigente, l'Ente Territorialmente competente assume le pertinenti determinazioni e provvede a trasmettere ad ARERA la predisposizione del piano economico finanziario e i corrispettivi del servizio integrato dei rifiuti, o dei singoli servizi che costituiscono attività di gestione, in coerenza con gli obiettivi definiti.
- l'Autorità provvede all'approvazione una volta verificata la coerenza regolatoria degli atti ricevuti.

In conformità a quanto previsto dall'art. 5 del suddetto regolamento comunale e dalla sopraccitata delibera di ARERA n. 443/2019 è ora necessario adottare il piano economico finanziario per la determinazione della tariffa di gestione dei rifiuti per l'anno 2021, da farsi entro il 30.06.2021, così come disposto dall'art. 30, comma 5 del D.L. 22.03.2021, n. 41, convertito con L. 21.05.2021, n. 69. Il piano economico finanziario è stato elaborato con i dati e gli elementi forniti dal gestore del servizio (A.S.I.A.) per quanto di competenza dello stesso, ed integrato con i dati di pertinenza del Comune per i servizi da esso effettuati, cioè spazzamento stradale e sportello tariffa.

Il PEF così formato, come richiesto dal provvedimento di ARERA, è stato preventivamente validato dalla commissione composta dai revisori dei Comuni di Mezzocorona, di Vallelaghi e di Lavis, con provvedimento di data 15.03.2021, ns. prot. 5773, come da apposito incarico conferito con deliberazione di Giunta comunale n. 16 del 09.02.2021.

Dalla documentazione prodotta dal gestore ASIA, risulta che:

- il PEF è stato redatto in conformità alla delibera n. 443/2019/R/rif di ARERA, e prende come riferimento i dati definitivi del bilancio d'esercizio 2019, parzialmente riclassificati e corretti con criteri e coefficienti individuati da tale delibera;
- l'ammontare complessivo dei costi esplicitati del Piano Finanziario presenta un totale di Euro 840.563,78.=, di cui Euro 162.273,85.= di competenza del Comune;
- si registra un incremento di spesa di Euro 29.208,78.= (pari all'3,6%) rispetto al piano dell'anno precedente;
- il costo complessivo del servizio si divide in costi fissi, che ammontano ad Euro 444.160,58.=, ed in costi variabili che ammontano ad Euro 396.403,20.=;
- i costi fissi sono ripartiti tra utenze domestiche e non domestiche rispettivamente in Euro 275.379,57.= ed in Euro 168.781,02.=
- i costi variabili sono ripartiti tra utenze domestiche e non domestiche e si suddividono nelle seguente quote:
 - quota consumi utenze domestiche: Euro 172.038,98.=;
 - quota servizi utenze domestiche: Euro 73.731,00.=
 - quota consumi utenze non domestiche: Euro 105.443,25.=;
 - quota servizi utenze non domestiche: Euro 45.189,96.=.

Sulla base della predetta ripartizione dei costi sono state determinate le tariffe per le utenze domestiche e per quelle non domestiche secondo quanto riportato nel listino allegato al presente provvedimento.

Riguardo alle agevolazioni e sostituzioni tariffarie per le quali il regolamento demanda alla delibera di adozione del piano finanziario la quantificazione annua, si fanno le seguenti considerazioni:

- si propone la conferma anche per l'anno 2021 della riduzione della quota fissa per le utenze praticanti il compostaggio domestico dei rifiuti organici, in considerazione del risparmio generato da questa pratica - comma 1 dell'art. 16 del Regolamento;
- si propone una sostituzione parziale del Comune, nella percentuale del 50%, nel pagamento della quota consumi della tariffa per le persone, residenti nel Comune di Mezzolombardo, che a causa di malattia, handicap o altre cause, producano elevate quantità di ausili per l'incontinenza (rifiuti indifferenziati come pannoloni) (**comma 2, lett. b) dell'art. 18 del Regolamento**);
- si propone una sostituzione parziale del Comune, nella percentuale del 50%, nel pagamento della quota consumi della tariffa a favore dei nuclei familiari ove vi sia la presenza di un bambino di età inferiore ai ventiquattro mesi. Per ogni ulteriore bambino la percentuale di riduzione è aumentata del 20% fino ad un massimo del 90% di riduzione. In caso di gemelli, la percentuale di riduzione è applicata fino all'età di trentasei mesi (**comma 2, lett. d) dell'art. 18 del Regolamento**).
- di prevedere la sostituzione parziale del Comune, nella percentuale del 50%, nel pagamento della quota consumi della tariffa, limitatamente al periodo in cui gli utenti sono stati posti in quarantena per motivi sanitari debitamente certificati - (**comma 2, lett. e) dell'art. 18 del Regolamento**);
- di prevedere la sostituzione parziale del Comune, nelle percentuali sottoindicate, nel pagamento della quota fissa della tariffa, a favore delle attività di cui all'art. 14 del Regolamento, che a causa dell'emergenza sanitaria collegata alla diffusione del Covid-19 sono state costrette a sospendere la loro attività o che la loro attività è stata soggetta a restrizioni o che hanno dovuto esercitare in forma ridotta, anche a seguito di provvedimento che ne hanno disposta la sospensione parziale o totale o che più di altre hanno subito una contrazione delle attività e nei consumi, anche nella fase di riapertura - (**comma 2 bis dell'art. 18 del Regolamento**):

lett. a): riduzione della quota fissa del 100% per le utenze non domestiche indicate negli allegati 1 e 2 del D.L. 9.11.2020, n° 149 (Decreto Ristori bis) e per la seguente categoria:

- categoria 17: attività artigianali tipo botteghe con codice ATECO 960201: attività di parrucchiere.

lett. b): riduzione della quota fissa del 50% per le altre utenze non domestiche, non rientranti nella lett. a) del comma 2 bis dell'art. 18 del Regolamento appartenenti alla seguenti categorie di utenze non domestiche di cui al DPR 158/1999:

- categoria 13: negozi di abbigliamento, calzature, libreria, cartoleria, ferramenta e altri beni durevoli;

- categoria 14 escluse le farmacie;

- categoria 15 escluse le pompe funebri;

- categoria 17 escluse le attività artigianali tipo botteghe con codice ATECO 960201;

lett. c): riduzione della quota fissa del 50% per le utenze non domestiche indicate nell'allegato 3 del D.L. 9.11.2020, n° 149, (Decreto Ristori bis) e non ricompresi nelle lett. a) e b) del comma 2 bis dell'art. 18 del Regolamento. - lett. c) del comma 2 bis dell'art. 18 del Regolamento;

La quota consumi della tariffa risulta pari ad Euro 0,09 al litro ed è diminuita rispetto al 2020 per effetto della modifica dell'art. 15 del Regolamento, che prevede l'eliminazione degli svuotamenti minimi e la costituzione di una parte della tariffa che l'utente paga anche se non usufruisce del servizio ed in particolare anche se non conferisce rifiuto secco residuo. Tale quota serve a coprire i costi dei servizi di raccolta delle altre frazioni di rifiuto e per la disponibilità del Centro di raccolta.

Alla luce delle considerazioni sopra esposte, si rende pertanto necessario adottare il piano finanziario ed approvare le tariffe rifiuti per l'anno 2021.

LA GIUNTA COMUNALE

CONSIDERATA la relazione sopra premessa;

PRESA VISIONE del piano economico finanziario (PEF) 2021 e relativi allegati (relazione di accompagnamento e dichiarazione di veridicità) inoltrato dal soggetto gestore ASIA con nota ns. prot. 1772 del 26.02.2021;

PRESO ATTO di come, ai sensi dell'art. 6 della delibera di ARERA N. 443/2019, il piano economico finanziario sia corredato dalle informazioni e dagli atti necessari alla validazione dei dati impiegati e in particolare da:

- a) una dichiarazione, ai sensi del D.P.R. 445/00, sottoscritta dal legale rappresentante, attestante la veridicità dei dati trasmessi e la corrispondenza tra i valori riportati nella modulistica con i valori desumibili dalla documentazione contabile di riferimento tenuta ai sensi di legge;
- b) una relazione che illustra sia i criteri di corrispondenza tra i valori riportati nella modulistica con i valori desumibili dalla documentazione contabile, sia le evidenze contabili sottostanti;
- c) eventuali ulteriori elementi richiesti dall'Ente territorialmente competente;

VISTO il provvedimento di validazione del PEF 2021 sottoscritto dalla commissione di revisori, trasmessa con nota prot. 5773 del 15.03.2021;

CONSIDERATO come sulla base della normativa vigente, l'Ente territorialmente competente assume le pertinenti determinazioni e provvede a trasmettere all'Autorità la predisposizione del piano economico finanziario e i corrispettivi del servizio integrato dei rifiuti, o dei singoli servizi che costituiscono attività di gestione, in coerenza con gli obiettivi definiti. L'Autorità, salva la necessità di richiedere ulteriori informazioni, verifica la coerenza regolatoria degli atti, dei dati e della documentazione trasmessa e, in caso di esito positivo,

conseguentemente approva. Fino all'approvazione da parte dell'Autorità, si applicano, quali prezzi massimi del servizio, quelli determinati dall'Ente territorialmente competente.

VISTO il Regolamento per l'applicazione della tariffa rifiuti corrispettiva (TARIP), approvato con deliberazione del Consiglio comunale n° 21 del 04.08.2020 e modificato con deliberazione di Consiglio comunale n° 16 dd. 28.06.2021;

VISTO il listino della tariffa anno 2021 e il listino "attività varie anno 2021" inviati da ASIA in data 15.03.2021, prot. 2249;

VISTO l'art. 30, comma 5 del DL 22.03.2021 n° 41, convertito con L. 21.05.2021, n. 69, il quale dispone: "Limitatamente all'anno 2021, in deroga all'articolo 1, comma 169, della legge 27 dicembre 2006, n. 296 e all'articolo 53, comma 16, della legge 23 dicembre 2000, n. 388, i comuni approvano le tariffe e i regolamenti della TARI e della tariffa corrispettiva, sulla base del piano economico finanziario del servizio di gestione dei rifiuti, entro il 30 giugno 2021. Le disposizioni di cui al periodo precedente si applicano anche in caso di esigenze di modifica a provvedimenti già deliberati. In caso di approvazione dei provvedimenti relativi alla TARI o alla tariffa corrispettiva in data successiva all'approvazione del proprio bilancio di previsione il comune provvede ad effettuare le conseguenti modifiche al bilancio di previsione in occasione della prima variazione utile. La scelta delle utenze non domestiche di cui all'articolo 238, comma 10, del decreto legislativo 3 aprile 2006, n. 152, deve essere comunicata al comune, o al gestore del servizio rifiuti in caso di tariffa corrispettiva, entro il 30 giugno di ciascun anno, con effetto dal 1° gennaio dell'anno successivo. Solo per l'anno 2021 la scelta deve essere comunicata entro il 31 maggio con effetto dal 1° gennaio 2022.";

VISTO il comma 15 ter dell'art. 13 del D.L. 201 del 6.12.2011, introdotto dall'art. 15 bis del D.L. n. 34 del 30.04.2019, che attribuisce alla pubblicazione sul sito internet www.finanze.gov.it la condizione di efficacia anche per le deliberazioni tariffarie e i regolamenti comunali relativi alla TARI;

VISTA la Legge 27 dicembre 2013, n. 147;

VISTE le delibere di ARERA n. 443 e n. 444 del 31.10.2019 e n. 158 del 5.05.2020;

ACCERTATA in particolare la competenza della Giunta ad assumere il presente atto, come specificato nella Parte generale del P.E.G. - Paragrafo 2 (Il sistema delle competenze) - in attuazione dell'articolo 27, comma 4, dello Statuto comunale nonchè del combinato disposto dagli articoli 5 (comma 1) e 6 (comma 2) del Codice degli enti locali della Regione autonoma Trentino-Alto Adige, approvato con L.R. 03.05.2018 n. 2;

RICHIAMATA la delibera di Giunta n.68 dd. 22.04.2021, con la quale è stato approvato il P.E.G. relativo agli esercizi 2021-2023 e dato atto che il Piano, relativamente alle competenze ed all'organizzazione generale degli uffici, vige fino all'approvazione del successivo o fino all'assunzione di eventuali altri provvedimenti modificativi;

VISTO il Codice degli enti locali della Regione autonoma Trentino-Alto Adige, approvato con L.R. 03.05.2018 n. 2;

VISTO il bilancio di previsione 2021-2023 approvato con deliberazione del consiglio comunale n. 11 dd. 29.03.2021;

VISTO il D.Lgs. 23.06.2011, n. 118 recante disposizioni in materia di armonizzazione contabile dei bilanci delle Regioni, delle Province Autonome e degli Enti Locali;

VISTA la L.P. 9 dicembre 2015, n. 18 avente ad oggetto: "Modificazioni della legge provinciale di contabilità 1979 e altre disposizioni di adeguamento dell'ordinamento provinciale e degli enti locali al decreto legislativo 23 giugno 2011, n. 118;

VISTE le risultanze dell'istruttoria, contenute nell'attestazione sottoscritta dal Collaboratore amministrativo Donatella Luzzi, depositata agli atti;

VISTI i seguenti pareri di regolarità tecnica e contabile espressi sul presente provvedimento:

- Effettuata regolarmente l'istruttoria relativa alla presente proposta di delibera, si esprime parere favorevole, in ordine alla regolarità tecnico-amministrativa ai sensi dell'articolo 185 del Codice degli enti locali della Regione autonoma Trentino-Alto Adige, approvato con L.R. 03.05.2018 n. 2;

Firmato digitalmente: Il Responsabile del Servizio Programmazione e Finanze – dott.ssa Elisabetta Brighenti

- Effettuata regolarmente l'istruttoria relativa alla presente proposta di delibera, si esprime parere favorevole in ordine alla regolarità contabile della medesima, ai sensi degli artt. 185 e 187 del Codice degli enti locali della Regione autonoma Trentino-Alto Adige, approvato con L.R. 03.05.2018 n. 2.

Firmato digitalmente: Il Responsabile del Servizio Programmazione e Finanze – dott.ssa Elisabetta Brighenti

VISTO lo Statuto comunale;

AD unanimità di voti favorevoli, espressi per alzata di mano

DELIBERA

1. di adottare, per quanto esposto in premessa, il piano economico finanziario 2021 redatto secondo il metodo tariffa rifiuti definito con deliberazione di ARERA n. 443/21019 e ss.mm. con i seguenti allegati: validazione, relazione di accompagnamento, dichiarazione di veridicità che vengono allegati alla presente deliberazione per formarne parte integrante e sostanziale;
2. di approvare, per quanto esposto in premessa, le tariffe rifiuti relative all'anno 2021 come individuate nel prospetto che viene allegato alla presente deliberazione per formare parte integrante e sostanziale;
3. di approvare il listino delle attività varie come individuate nel prospetto che viene allegato alla presente deliberazione per formarne parte integrante e sostanziale;
4. di determinare le agevolazioni previste dall'articolo 16 del regolamento (da detrarsi dalla parte fissa della tariffa), nel modo seguente:
- comma 1, lett.a): compostaggio della frazione organica effettuato dalle utenze domestiche:

descrizione	importo unitario
<i>Componenti 1</i>	€ 15,00
<i>Componenti 2</i>	€ 28,00
<i>Componenti 3</i>	€ 33,00
<i>Componenti 4</i>	€ 38,00
<i>Componenti 5</i>	€ 47,00
<i>Componenti 6 o più</i>	€ 51,00
<i>Non residenti - componenti 1</i>	€ 15,00

<i>Non residenti - componenti 2</i>	€ 28,00
<i>Non residenti - componenti 3</i>	€ 33,00
<i>Non residenti - componenti 4</i>	€ 38,00

5. di determinare ai sensi **dell'articolo 18, comma 2**, del regolamento citato in premessa, l'ammontare della sostituzione da parte del Comune al pagamento della quota consumi, nel modo seguente:

lett. b): sostituzione parziale del Comune, nella percentuale del 50%, nel pagamento della quota consumi della tariffa per le persone, residenti nel Comune di Mezzolombardo, che a causa di malattia, handicap o altre cause, producano elevate quantità di ausili per l'incontinenza (rifiuti indifferenziati come pannoloni);

lett. d): sostituzione parziale del Comune, nella percentuale del 50%, nel pagamento della quota consumi della tariffa a favore dei nuclei familiari ove vi sia la presenza di un bambino di età inferiore ai ventiquattro mesi. Per ogni ulteriore bambino la percentuale di riduzione è aumentata del 20% fino ad un massimo del 90% di riduzione. In caso di gemelli, la percentuale di riduzione è applicata fino all'età di trentasei mesi;

lett. e): sostituzione parziale del Comune, nella percentuale del 50%, nel pagamento della quota consumi della tariffa, limitatamente al periodo in cui gli utenti sono stati posti in quarantena per motivi sanitari debitamente certificati;

6. di determinare ai sensi **dell'articolo 18, comma 2 bis** del Regolamento citato in premessa, l'ammontare della sostituzione da parte del Comune al pagamento della parte fissa della tariffa, nel seguente modo:

lett. a): riduzione della quota fissa del 100% per le utenze non domestiche indicate negli allegati 1 e 2 del D.L. 9.11.2020, n° 149 (Decreto Ristori bis) e per la seguente categoria:

- categoria 17: attività artigianali con codice ATECO 960201: attività di parrucchiere.

lett. b): riduzione della quota fissa del 50% per le altre utenze non domestiche, non rientranti nella lett. a) del comma 2 bis dell'art. 18 del Regolamento appartenenti alle seguenti categorie di utenze non domestiche di cui al DPR 158/1999:

- categoria 13: negozi di abbigliamento, calzature, libreria, cartoleria, ferramenta e altri beni durevoli;

- categoria 14 escluse le farmacie;

- categoria 15 escluse le pompe funebri;

- categoria 17 escluse le attività con codice ATECO 960201;

lett. c): riduzione della quota fissa del 50% per le utenze non domestiche indicate nell'allegato 3 del D.L. 9.11.2020, n° 149, (Decreto Ristori bis) e non ricomprese nelle lett. a) e b) del comma 2 bis dell'art. 18 del Regolamento;

7. di impegnare la spesa prevista per la copertura delle agevolazioni di cui all'art. 18, comma 2, del Regolamento TARIP, prevista in Euro 10.000,00=, al capitolo 9563-399 del bilancio di previsione in corso, secondo il seguente cronoprogramma della spesa:

ESERCIZIO DI ESIGIBILITA'	IMPORTO
2021	Euro 10.000,00.=

8. di impegnare la spesa prevista per la copertura dell'agevolazione "una tantum" di cui all'art. 18, comma 2, lett. e) e comma 2 bis, del Regolamento TARIP, in presunti Euro 46.000,00.= IVA compresa, al capitolo 9563-400 del bilancio di previsione in corso, secondo il seguente cronoprogramma della spesa:

ESERCIZIO DI ESIGIBILITA'	IMPORTO
2021	Euro 46.000,00.=

9. di precisare che le misure di agevolazione di cui al punto 7) del presente provvedimento saranno finanziate con la specifica contribuzione statale stanziata dall'articolo 6 del DL 73/2021 e con la quota Tari del fondo funzioni fondamentali 2020 (articolo 106 DI 34/2020 e articolo 39 DL 104/2020 per la quota indicata per ogni ente nella tabella allegata 1 al DM 1 aprile 2021);
10. di introitare l'importo di Euro 178.501,23.= relativo ai costi comunali per il servizio, quantificati a preventivo in Euro 162.273,85.= oltre al IVA, al capitolo 1500 del bilancio di previsione 2021;
11. di dare atto che le presenti tariffe trovano applicazione a decorrere dall'01.01.2021;
12. di trasmettere, a cura dell'Ufficio Tributi, la presente deliberazione ad ARERA entro 30 giorni dall'adozione ai sensi di quanto disposto dall'art. 2 della determinazione dell'Autorità n° 2/2020;
13. di procedere ai sensi dell'art. 15-bis del decreto legge 34 del 2019, nonché di quanto indicato al punto 5.3.1 della circolare MEF n. 2/DF del 22.11.2019, alla pubblicazione della presente deliberazione sul sito internet www.finanze.gov.it, in quanto tale atto è ora condizione di efficacia anche per le deliberazioni tariffarie e i regolamenti comunali relativi alla TARI;
14. di dare comunicazione, a cura dell'Ufficio Tributi, del presente provvedimento all'ente gestore ASIA;
15. di dare comunicazione, a cura dell'Ufficio Tributi, del presente provvedimento sul sito web istituzionale del Comune - sezione trasparenza rifiuti;
16. di dare evidenza, ai sensi dell'articolo 4 della L.P. 30.11.1992 n. 23, che avverso il presente provvedimento è ammessa:
 - opposizione alla Giunta Comunale, durante il periodo di pubblicazione, da parte di ogni cittadino ai sensi dell'articolo 183, comma 5, del Codice degli enti locali della Regione autonoma Trentino-Alto Adige, approvato con L.R. 03.05.2018 n. 2;
 - ricorso straordinario al Presidente della Repubblica entro 120 giorni ex articolo 8 del D.P.R. 24.11.1971 n. 1199;
 - ricorso giurisdizionale avanti al T.R.G.A. di Trento entro 60 giorni ex articoli 13 e 29 del D.Lgs. 02.07.2010 n. 104, da parte di chi abbia un interesse concreto ed attuale.

Ai sensi dell'articolo 183, commi 1 e 3, del Codice degli enti locali della Regione autonoma Trentino-Alto Adige, approvato con L.R. 03.05.2018 n. 2, la presente deliberazione è pubblicata all'albo comunale per dieci giorni consecutivi e diverrà esecutiva il giorno successivo a quello di scadenza del periodo di pubblicazione.

Letto approvato, sottoscritto

DL/EB/pt

IL PRESIDENTE
Christian Girardi

f.to digitalmente

IL SEGRETARIO
Valerio Bazzanella

f.to digitalmente

Comune di MEZZOLOMBARDO



Listino TIA Puntuale 01/2021

Anno 2021

Corrispettivi tariffari elaborati con riferimento alla Delibera di ARERA n. 443/2019/R/Rif del 31-10-2019 approvati con delibera del Consiglio Comunale

Data di riferimento: 01/01/2021

Versione 1

Statistiche utenze

Riepilogo del numero di utenze attive nel giorno di riferimento, delle relative metrature e dei costi suddivisi secondo la tipologia di utenza.

	<i>Utenze domestiche</i>	<i>Utenze speciali</i>	<i>Totale</i>
<i>Numero</i>	3268	544	3812
<i>Peso stimato</i>	2.088.610,17Kg	1.275.623,83Kg	3.364.234,00Kg
<i>Volume conferito*</i>	810.160,00lt	1.762.927,12lt	2.573.087,12lt
<i>Volume considerato</i>	95,00%	95,00%	95,00%
<i>Costo al litro</i>	€ 0,09000	€ 0,09000	€ 0,09000
<i>Costo al kg</i>	€ 0,51993	€ 0,51993	€ 0,51993
<i>Superficie</i>	385.790,47mq	231.602,15mq	617.392,62mq
<i>Ripartizione impostata</i>	62,00%	38,00%	100,00%
<i>Ripartizione effettiva</i>	64,48%	35,51%	100,00%

*Conferimenti valutati nel periodo 01/01/2020-31/12/2020

	<i>Utenze domestiche</i>	<i>Utenze speciali</i>	<i>Totale</i>
<i>Costi fissi</i>	€ 275.379,57	€ 168.781,02	€ 444.160,59
<i>Costi variabili</i>	€ 172.038,98	€ 105.443,25	€ 277.482,23
<i>Costi aggiuntivi</i>	€ 73.731,00	€ 45.189,96	€ 118.920,96
<i>Totale</i>	€ 521.149,54	€ 319.414,24	€ 840.563,78

Statistiche utenze domestiche per categoria

Riepilogo del numero di utenze attive nel giorno di riferimento e delle relative metrature suddivise per categorie domestiche.

<i>Categoria</i>	<i>Metri quadrati</i>	<i>Numero utenze</i>	<i>Volume conferito</i>	<i>Volume medio/utenza</i>	<i>Volume min./grat.</i>
<i>Componenti 1</i>	105.133,00	976	146.095,00	149,69	0,00
<i>Componenti 2</i>	115.849,37	924	229.750,00	248,65	0,00
<i>Componenti 3</i>	66.517,66	550	178.790,00	325,07	0,00
<i>Componenti 4</i>	60.622,44	483	172.635,00	357,42	0,00
<i>Componenti 5</i>	17.247,00	135	49.660,00	367,85	0,00
<i>Componenti 6 o più</i>	5.401,00	48	21.920,00	456,67	0,00
<i>Non residenti da 00 mq a 45 mq - componenti 1 da regolamento TIA</i>	1.121,00	28	2.020,00	72,14	0,00
<i>Non residenti da 46 mq a 60 mq - componenti 2 da regolamento TIA</i>	1.574,00	30	3.045,00	101,50	0,00
<i>Non residenti da 61 mq a 75 mq - componenti 3 da regolamento TIA</i>	1.254,00	16	1.005,00	62,81	0,00
<i>Non residenti oltre 75 mq - componenti 4 da regolamento TIA</i>	11.071,00	78	5.240,00	67,18	0,00
<i>Totale</i>	385.790,47	3268	810.160,00		

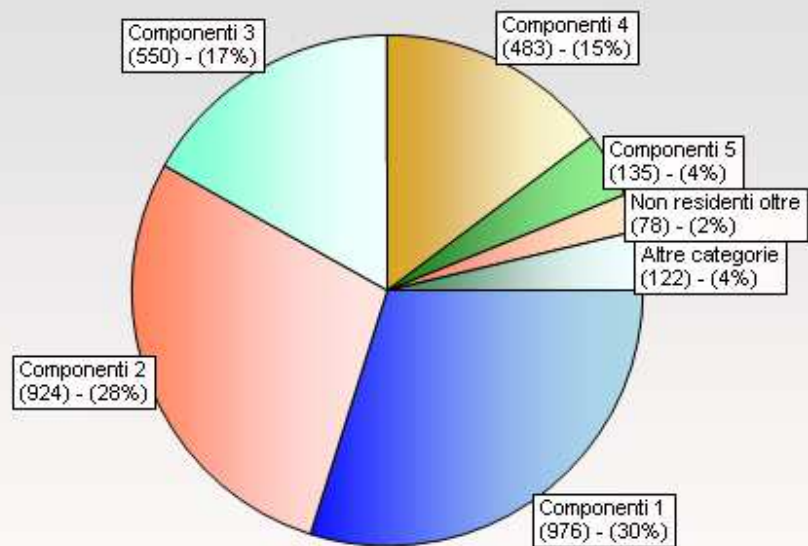
Statistiche utenze speciali per categoria

Riepilogo del numero di utenze attive nel giorno di riferimento e delle relative metrature suddivise per categorie speciali.

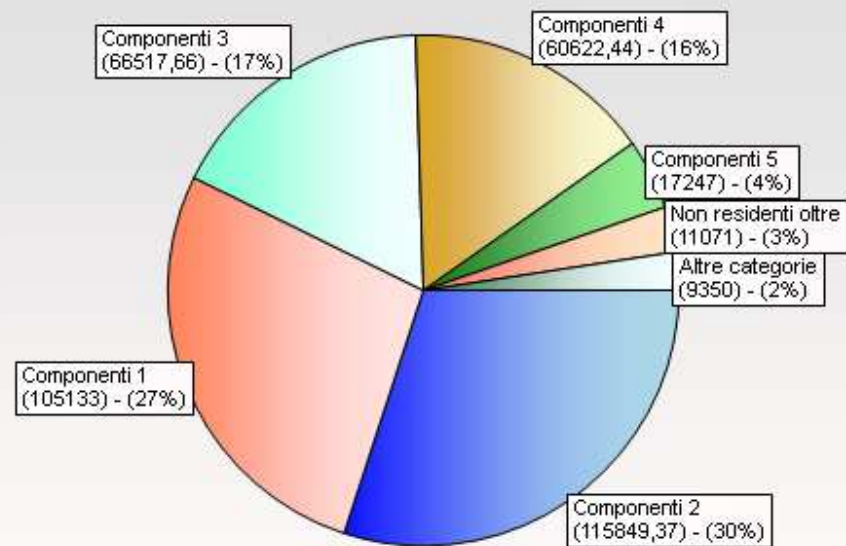
<i>Categoria</i>	<i>Metri quadrati</i>	<i>Numero utenze</i>	<i>Volume conferito</i>	<i>Volume medio/mq</i>	<i>Volume min./grat. mq</i>
01. Musei, biblioteche, scuole, associazioni, luoghi di culto	20.443,00	22	67.945,00	3,32	0,00
02. Cinematografi e teatri	1.579,00	1	120,00	0,08	0,00
03. Autorimesse e magazzini senza alcuna vendita diretta	71.595,00	56	72.020,00	1,01	0,00
04. Campeggi, distributori di carburanti, impianti sportivi	4.309,00	9	9.290,00	2,16	0,00
05. Stabilimenti balneari	0,00	0	0,00	0,00	0,00
06. Esposizioni, autosaloni	3.103,00	16	2.160,00	0,70	0,00
07. Alberghi ed aziende di agriturismo con ristorante	816,00	1	1.980,00	2,43	0,00
08. Alberghi ed aziende di agriturismo senza ristorante	340,00	2	120,00	0,35	0,00
09. Case di cura e riposo	9.383,00	4	139.080,00	14,82	0,00
10. Ospedali	5.477,00	4	251.130,00	45,85	0,00
11. Uffici, agenzie	18.477,00	77	94.065,00	5,09	0,00
12. Banche ed istituti di credito, studi professionali	7.399,00	53	22.690,00	3,07	0,00
13. Negozi di abbigliamento, calzature, libreria, cartoleria, ferramenta e altri beni durevoli	16.637,00	58	100.500,00	6,04	0,00
14. Edicola, farmacia, tabaccaio, plurilicenze	828,00	8	2.400,00	2,90	0,00
15. Negozi particolari quali filatelia, tende e tessuti, tappeti, cappelli e ombrelli, antiquario	2.940,00	12	5.920,00	2,01	0,00
16. Banchi di mercato beni durevoli	296,00	9	1.401,39	4,73	0,00
17. Attività artigianali tipo botteghe: parrucchiere, barbiere, estetista	2.228,00	35	20.890,00	9,38	0,00
18. Attività artigianali tipo botteghe: falegname, idraulico, fabbro, elettricista	5.091,00	20	17.100,00	3,36	0,00
19. Carrozzeria, autofficina, elettrauto	10.746,00	20	49.260,00	4,58	0,00
20. Attività industriali con capannoni di produzione	0,00	0	197.980,00	0,00	0,00
21. Attività artigianali di produzione beni specifici	25.058,00	38	62.960,00	2,51	0,00
22. Ristoranti, trattorie, osterie, pizzerie, pub	2.810,00	18	21.500,00	7,65	0,00
23. Mense, birrerie, amburgherie	2.074,00	7	78.820,00	38,00	0,00
24. Bar, caffè, pasticceria	2.664,15	24	18.440,00	6,92	0,00

25. Supermercato, pane e pasta, macelleria, salumi e formaggi, generi alimentari	9.908,00	18	461.540,00	46,58	0,00
26. Plurilicenze alimentari e/o miste	5.225,00	6	20.900,00	4,00	0,00
27. Ortofrutta, pescherie, fiori e piante, pizza al taglio	1.181,00	15	10.160,00	8,60	0,00
28. Ipermercati di generi misti	0,00	0	0,00	0,00	0,00
29. Banchi di mercato generi alimentari	255,00	9	1.975,73	7,75	0,00
30. Discoteche, night club	740,00	2	30.580,00	41,32	0,00
31. Tariffa manifestazioni ed eventi ex art. 21 Regolamento TIA	0,00	0	0,00	0,00	0,00
Totale	231.602,15	544	1.762.927,12		

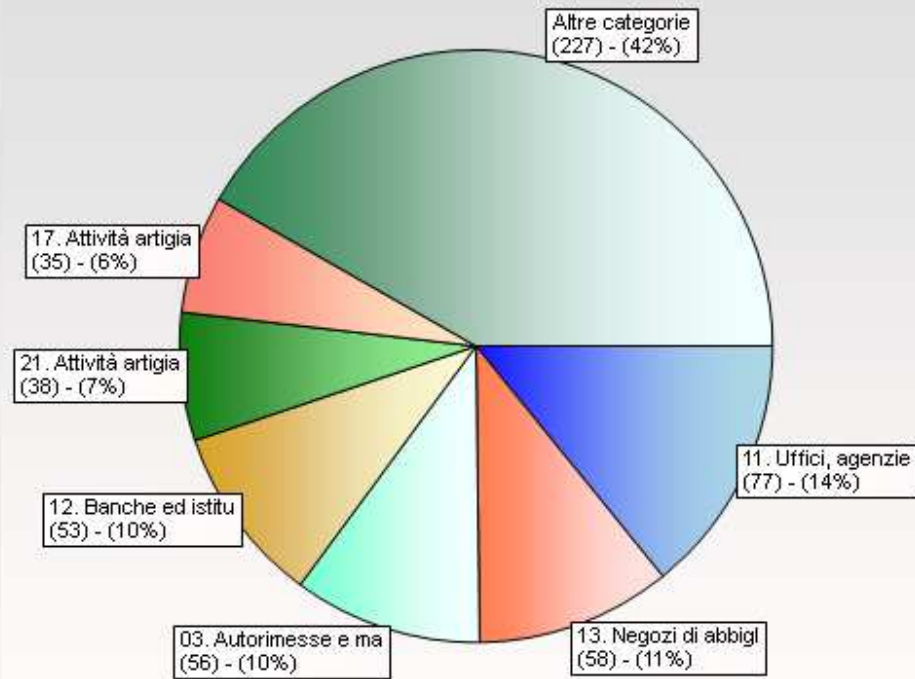
Numero utenze domestiche



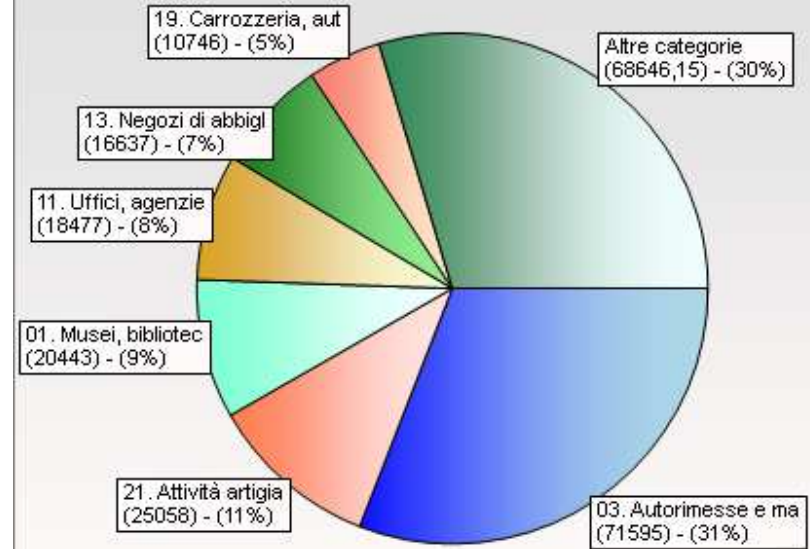
Superficie utenze domestiche



Numero utenze speciali



Superficie utenze speciali



Riepilogo riduzioni e introiti

Riepilogo delle riduzioni, degli introiti fissi e variabili e della copertura prefissata distinte per tipologia di utenza.
I valori in verde indicano importi e percentuali precedenti la compensazione della copertura dei costi.

	<i>Utenze domestiche</i>	<i>Utenze speciali</i>	<i>Totale</i>
<i>Riduzioni fisse</i>	€ 0,00	€ 0,00	€ 0,00
<i>Riduzioni variabili</i>	€ 0,00	€ 0,00	€ 0,00
<i>Riduzioni aggiuntive</i>	€ 0,00	€ 0,00	€ 0,00
<i>Riduzioni globali</i>	€ 0,00	€ 0,00	€ 0,00
<i>Sostituzioni</i>	€ 0,00	€ 0,00	€ 0,00
<i>Totale</i>	€ 0,00	€ 0,00	€ 0,00

	<i>Pre-copertura</i>	<i>Utenze domestiche</i>	<i>Pre-copertura</i>	<i>Utenze speciali</i>	<i>Pre-copertura</i>	<i>Totale</i>
<i>Introiti fissi</i>	€ 276.106,23	€ 275.383,89	€ 169.770,56	€ 168.780,40	€ 445.876,79	€ 444.164,29
<i>Introiti variabili</i>	€ 172.487,46	€ 172.089,73	€ 106.088,98	€ 105.442,44	€ 278.576,44	€ 277.532,17
<i>Introiti aggiuntivi</i>	€ 41.312,92	€ 73.829,91	€ 44.672,00	€ 45.189,01	€ 85.984,92	€ 119.018,92
<i>Riduzioni globali</i>	€ 0,00	€ 0,00	€ 0,00	€ 0,00	€ 0,00	€ 0,00
<i>Totale</i>	€ 489.906,61	€ 521.303,53	€ 320.531,54	€ 319.411,85	€ 810.438,15	€ 840.715,38
<i>Introiti vol. minimi/ecc. gratuiti</i>						€ 0,00
<i>Introiti servizi</i>		€ 0,00		€ 0,00		€ 0,00

	<i>Pre-copertura</i>	<i>Utenze domestiche</i>	<i>Pre-copertura</i>	<i>Utenze speciali</i>
<i>Copertura costi fissi</i>	100,26%	100,00%	100,58%	99,99%
<i>Copertura costi variabili</i>	100,26%	100,02%	100,61%	99,99%
<i>Copertura costi aggiuntivi</i>	56,03%	100,13%	98,85%	99,99%

Copertura costi totali

94,00%

100,02%

100,34%

99,99%

Coefficienti utenze domestiche

Riepilogo delle quote fisse, variabili e aggiuntive prima e dopo la compensazione della copertura e dei relativi introiti per ogni categoria domestica.

Categoria	Quota Fissa		Quota Variabile		Quota Aggiuntiva		Intr. Quota Fissa		Intr. Quota Variabile		Intr. Quota Aggiuntiva		Intr. Quota Servizi	Intr. Quota Servizi	Intr. Volume Min./Grat.
	Pre copertura	Quota Fissa	Pre copertura	Quota Variabile	Pre copertura	Quota Aggiuntiva	Pre copertura	Intr. Quota Fissa	Pre copertura	Intr. Quota Variabile	Pre copertura	Intr. Quota Aggiuntiva			
Componenti 1	€ 0,5929	0,59130	€ 30,6458	€ 0,00000	€ 10,4901	€ 18,74680	€ 63.160,7390	€ 62.990,2939	€ 30.136,4902	€ 30.067,0637	€ 10.315,7619	€ 18.435,2418	€ 0,0000	€ 0,0000	€ 0,0000
Componenti 2	€ 0,6829	0,68110	€ 54,6086	€ 0,00000	€ 12,2021	€ 21,80630	€ 78.577,1641	€ 78.370,0491	€ 50.329,3783	€ 50.213,2521	€ 11.245,9213	€ 20.097,5205	€ 0,0000	€ 0,0000	€ 0,0000
Componenti 3	€ 0,7617	0,75980	€ 61,8368	€ 0,00000	€ 13,5520	€ 24,21860	€ 50.255,4349	€ 50.130,0766	€ 33.729,0086	€ 33.651,2814	€ 7.391,9650	€ 13.210,0838	€ 0,0000	€ 0,0000	€ 0,0000
Componenti 4	€ 0,8417	0,83950	€ 67,6694	€ 0,00000	€ 15,0036	€ 26,81270	€ 51.507,8297	€ 51.373,2016	€ 33.052,8859	€ 32.976,6392	€ 7.328,4562	€ 13.096,5707	€ 0,0000	€ 0,0000	€ 0,0000
Componenti 5	€ 0,9001	0,89770	€ 88,3079	€ 0,00000	€ 16,0261	€ 28,64000	€ 15.531,4424	€ 15.490,0297	€ 11.935,3568	€ 11.907,8391	€ 2.166,0260	€ 3.870,8723	€ 0,0000	€ 0,0000	€ 0,0000
Componenti 6 o più	€ 0,9331	0,93070	€ 101,4423	€ 0,00000	€ 16,5961	€ 29,65850	€ 4.945,7494	€ 4.933,0286	€ 4.776,4036	€ 4.765,3904	€ 781,4261	€ 1.396,4683	€ 0,0000	€ 0,0000	€ 0,0000
Non residenti da 00 mq a 45 mq - componenti 1 da regolamento TIA	€ 0,5851	0,58360	€ 54,7485	€ 0,00000	€ 10,4114	€ 18,60610	€ 655,8971	€ 654,2156	€ 1.532,9580	€ 1.529,4216	€ 291,5192	€ 520,9708	€ 0,0000	€ 0,0000	€ 0,0000
Non residenti da 46 mq a 60 mq - componenti 2 da regolamento TIA	€ 0,7109	0,70910	€ 56,4335	€ 0,00000	€ 12,6099	€ 22,53500	€ 1.157,0257	€ 1.154,0961	€ 1.745,1093	€ 1.741,0831	€ 389,9395	€ 696,8562	€ 0,0000	€ 0,0000	€ 0,0000
Non residenti da 61 mq a 75 mq - componenti 3 da regolamento TIA	€ 0,8029	0,80080	€ 57,6172	€ 0,00000	€ 14,3810	€ 25,70010	€ 1.052,6084	€ 1.049,8553	€ 970,1789	€ 967,9411	€ 242,1524	€ 432,7474	€ 0,0000	€ 0,0000	€ 0,0000
Non residenti oltre 75 mq - componenti 4 da regolamento TIA	€ 0,8352	0,83310	€ 54,8081	€ 0,00000	€ 14,8525	€ 26,54260	€ 9.262,3358	€ 9.239,0468	€ 4.279,6866	€ 4.269,8166	€ 1.159,7563	€ 2.072,5769	€ 0,0000	€ 0,0000	€ 0,0000
Totale							€ 276.106,2265	€ 275.383,8933	€ 172.487,4562	€ 172.089,7283	€ 41.312,9239	€ 73.829,9087	€ 0,0000	€ 0,0000	€ 0,0000

Riepilogo introiti categorie domestiche

Riepilogo degli introiti inerenti la quota fissa, la quota variabile, la quota aggiuntiva e le relative riduzioni per ogni categoria di utenza domestica.

Categoria	Riduzioni Totale			Riduzioni Totale			Riduzioni Totale			Riduzioni Totale			Introiti Volume Min./	Introiti Volume Grat. Conferito		
	Quota Fissa	Quota Fissa	Quota Fissa	Quota Variabile	Quota Variabile	Quota Variabile	Quota Aggiuntiva	Quota Aggiuntiva	Quota Aggiuntiva	Quota Globale	Quota Globale	Quota Globale			Quota Servizi	Quota Servizi
Componenti 1	€ 62.990,2939	€ 0,0000	€ 62.990,2939	€ 30.067,0637	€ 0,0000	€ 30.067,0637	€ 18.435,2418	€ 0,0000	€ 18.435,2418	€ 93.057,3576	€ 0,0000	€ 93.057,3576	€ 0,0000	€ 0,0000	€ 0,0000	€ 0,0000
Componenti 2	€ 78.370,0491	€ 0,0000	€ 78.370,0491	€ 50.213,2521	€ 0,0000	€ 50.213,2521	€ 20.097,5205	€ 0,0000	€ 20.097,5205	€ 128.583,3012	€ 0,0000	€ 128.583,3012	€ 0,0000	€ 0,0000	€ 0,0000	€ 0,0000
Componenti 3	€ 50.130,0766	€ 0,0000	€ 50.130,0766	€ 33.651,2814	€ 0,0000	€ 33.651,2814	€ 13.210,0838	€ 0,0000	€ 13.210,0838	€ 83.781,3580	€ 0,0000	€ 83.781,3580	€ 0,0000	€ 0,0000	€ 0,0000	€ 0,0000
Componenti 4	€ 51.373,2016	€ 0,0000	€ 51.373,2016	€ 32.976,6392	€ 0,0000	€ 32.976,6392	€ 13.096,5707	€ 0,0000	€ 13.096,5707	€ 84.349,8408	€ 0,0000	€ 84.349,8408	€ 0,0000	€ 0,0000	€ 0,0000	€ 0,0000
Componenti 5	€ 15.490,0297	€ 0,0000	€ 15.490,0297	€ 11.907,8391	€ 0,0000	€ 11.907,8391	€ 3.870,8723	€ 0,0000	€ 3.870,8723	€ 27.397,8688	€ 0,0000	€ 27.397,8688	€ 0,0000	€ 0,0000	€ 0,0000	€ 0,0000
Componenti 6 o più	€ 4.933,0286	€ 0,0000	€ 4.933,0286	€ 4.765,3904	€ 0,0000	€ 4.765,3904	€ 1.396,4683	€ 0,0000	€ 1.396,4683	€ 9.698,4190	€ 0,0000	€ 9.698,4190	€ 0,0000	€ 0,0000	€ 0,0000	€ 0,0000
Non residenti da 00 mq a 45 mq - componenti 1 da regolamento TIA	€ 654,2156	€ 0,0000	€ 654,2156	€ 1.529,4216	€ 0,0000	€ 1.529,4216	€ 520,9708	€ 0,0000	€ 520,9708	€ 2.183,6372	€ 0,0000	€ 2.183,6372	€ 0,0000	€ 0,0000	€ 0,0000	€ 0,0000
Non residenti da 46 mq a 60 mq - componenti 2 da regolamento TIA	€ 1.154,0961	€ 0,0000	€ 1.154,0961	€ 1.741,0831	€ 0,0000	€ 1.741,0831	€ 696,8562	€ 0,0000	€ 696,8562	€ 2.895,1792	€ 0,0000	€ 2.895,1792	€ 0,0000	€ 0,0000	€ 0,0000	€ 0,0000
Non residenti da 61 mq a 75 mq - componenti 3 da regolamento TIA	€ 1.049,8553	€ 0,0000	€ 1.049,8553	€ 967,9411	€ 0,0000	€ 967,9411	€ 432,7474	€ 0,0000	€ 432,7474	€ 2.017,7964	€ 0,0000	€ 2.017,7964	€ 0,0000	€ 0,0000	€ 0,0000	€ 0,0000
Non residenti	€ 9.239,0468	€ 0,0000	€ 9.239,0468	€ 4.269,8166	€ 0,0000	€ 4.269,8166	€ 2.072,5769	€ 0,0000	€ 2.072,5769	€	€ 0,0000	€	€ 0,0000	€ 0,0000	€ 0,0000	€ 0,0000
										13.508,8634		13.508,8634				

oltre 75 mq -
componenti
4 da
regolamento
TIA

<i>Totale</i>	€	€	€	€	€	€	€	€	€	€	€	€	€	€	€	€
	275.383,8933	€ 0,0000	275.383,8933	172.089,7283	€ 0,0000	172.089,7283	73.829,9087	€ 0,0000	73.829,9087	447.473,6216	€ 0,0000	447.473,6216	€ 0,0000	€ 0,0000	€ 0,0000	€ 0,0000

Riepilogo coefficienti categorie domestiche

Riepilogo dei coefficienti KA, KB, KX con quota fissa, quota variabile e quota aggiuntiva.

<i>Categoria</i>	<i>KA</i>	<i>KB</i>	<i>KX</i>	<i>Quota fissa</i>	<i>Quota variabile</i>	<i>Quota aggiuntiva</i>	<i>Quota servizi</i>	<i>Volume Min./Grat.</i>	<i>Tariffa per volume Min./Grat.</i>
<i>Componenti 1</i>	€ 0,80000	€ 1,00000	€ 0,80000	€ 0,59130	€ 0,00000	€ 18,74680	€ 0,00000	0,00	0,0000 0,00000
<i>Componenti 2</i>	€ 0,94000	€ 1,80000	€ 0,94000	€ 0,68110	€ 0,00000	€ 21,80630	€ 0,00000	0,00	0,0000 0,00000
<i>Componenti 3</i>	€ 1,05000	€ 2,05000	€ 1,05000	€ 0,75980	€ 0,00000	€ 24,21860	€ 0,00000	0,00	0,0000 0,00000
<i>Componenti 4</i>	€ 1,14000	€ 2,20000	€ 1,14000	€ 0,83950	€ 0,00000	€ 26,81270	€ 0,00000	0,00	0,0000 0,00000
<i>Componenti 5</i>	€ 1,23000	€ 2,90000	€ 1,23000	€ 0,89770	€ 0,00000	€ 28,64000	€ 0,00000	0,00	0,0000 0,00000
<i>Componenti 6 o più</i>	€ 1,30000	€ 3,40000	€ 1,30000	€ 0,93070	€ 0,00000	€ 29,65850	€ 0,00000	0,00	0,0000 0,00000
<i>Non residenti da 00 mq a 45 mq - componenti 1 da regolamento TIA</i>	€ 0,80000	€ 1,80000	€ 0,80000	€ 0,58360	€ 0,00000	€ 18,60610	€ 0,00000	0,00	0,0000 0,00000
<i>Non residenti da 46 mq a 60 mq - componenti 2 da regolamento TIA</i>	€ 0,94000	€ 1,80000	€ 0,94000	€ 0,70910	€ 0,00000	€ 22,53500	€ 0,00000	0,00	0,0000 0,00000
<i>Non residenti da 61 mq a 75 mq - componenti 3 da regolamento TIA</i>	€ 1,05000	€ 1,80000	€ 1,05000	€ 0,80080	€ 0,00000	€ 25,70010	€ 0,00000	0,00	0,0000 0,00000
<i>Non residenti oltre 75 mq - componenti 4 da regolamento TIA</i>	€ 1,14000	€ 1,80000	€ 1,14000	€ 0,83310	€ 0,00000	€ 26,54260	€ 0,00000	0,00	0,0000 0,00000

Coefficienti utenze speciali

Riepilogo delle quote fisse, variabili e aggiuntive prima e dopo la compensazione della copertura e dei relativi introiti per ogni categoria speciale.

Categoria	Quota Fissa		Quota Variabile		Quota Aggiuntiva		Intr. Quota Fissa		Intr. Quota Variabile		Intr. Quota Aggiuntiva		Intr. Quota Fissa	Intr. Quota Fissa	Intr. Volume Min./Grat.
	Pre copertura	Quota Fissa	Pre copertura	Quota Variabile	Pre copertura	Quota Aggiuntiva	Pre copertura	Intr. Quota Fissa	Pre copertura	Intr. Quota Variabile	Pre copertura	Intr. Quota Aggiuntiva			
01. Musei, biblioteche, scuole, ass...	€ 0,3010	0,29930	€ 0,1925	€ 0,00000	€ 0,0825	€ 0,08350	€ 6.179,7320	€ 6.144,8299	€ 3.952,1542	€ 3.929,5704	€ 1.693,7803	€ 1.714,3110	€ 0,00000	€ 0,0000	€ 0,0000
02. Cinematografi e teatri	€ 0,2248	0,22350	€ 0,1461	€ 0,00000	€ 0,0626	€ 0,06330	€ 354,9592	€ 352,9065	€ 230,6919	€ 229,2708	€ 98,8454	€ 99,9507	€ 0,00000	€ 0,0000	€ 0,0000
03. Autorimesse e magazzini senza a...	€ 0,3822	0,38000	€ 0,2455	€ 0,00000	€ 0,1052	€ 0,10640	€ 27.363,6090	€ 27.206,1000	€ 17.576,5725	€ 17.469,1800	€ 7.531,7940	€ 7.617,7080	€ 0,00000	€ 0,0000	€ 0,0000
04. Campeggi, distributori di carbu...	€ 0,5695	0,56620	€ 0,3653	€ 0,00000	€ 0,1566	€ 0,15840	€ 2.453,9755	€ 2.439,7558	€ 1.574,0777	€ 1.564,5979	€ 674,7894	€ 682,5456	€ 0,00000	€ 0,0000	€ 0,0000
05. Stabilimenti balneari	€ 0,0000	0,00000	€ 0,0000	€ 0,00000	€ 0,0000	€ 0,00000	€ 0,0000	€ 0,0000	€ 0,0000	€ 0,0000	€ 0,0000	€ 0,0000	€ 0,00000	€ 0,0000	€ 0,0000
06. Esposizioni, autosaloni	€ 0,2548	0,25330	€ 0,1648	€ 0,00000	€ 0,0706	€ 0,07150	€ 790,6444	€ 785,9899	€ 511,3744	€ 508,2714	€ 219,0718	€ 221,8645	€ 0,00000	€ 0,0000	€ 0,0000
07. Alberghi ed aziende di agrituri...	€ 0,8993	0,89400	€ 0,5757	€ 0,00000	€ 0,2467	€ 0,24960	€ 733,8288	€ 729,5040	€ 469,7712	€ 466,9152	€ 201,3072	€ 203,6736	€ 0,00000	€ 0,0000	€ 0,0000
08. Alberghi ed aziende di agrituri...	€ 0,7119	0,70770	€ 0,4536	€ 0,00000	€ 0,1944	€ 0,19660	€ 242,0460	€ 240,6180	€ 154,2240	€ 153,2720	€ 66,0960	€ 66,8440	€ 0,00000	€ 0,0000	€ 0,0000
09. Case di cura e riposo	€ 0,7494	0,74500	€ 0,4793	€ 0,00000	€ 0,2054	€ 0,20780	€ 7.031,6202	€ 6.990,3350	€ 4.497,2719	€ 4.469,1229	€ 1.927,2682	€ 1.949,7874	€ 0,00000	€ 0,0000	€ 0,0000
10. Ospedali	€ 0,8019	0,79720	€ 0,5149	€ 0,00000	€ 0,2207	€ 0,22320	€ 4.392,0063	€ 4.366,2644	€ 2.820,1073	€ 2.803,1286	€ 1.208,7739	€ 1.222,4664	€ 0,00000	€ 0,0000	€ 0,0000
11. Uffici, agenzie	€ 1,1363	1,12960	€ 0,5119	€ 0,00000	€ 0,2194	€ 0,22190	€ 20.943,1141	€ 20.819,6266	€ 9.434,8148	€ 9.377,6788	€ 4.043,7553	€ 4.089,8328	€ 0,00000	€ 0,0000	€ 0,0000
12. Banche ed istituti di credito,...	€ 0,4571	0,45440	€ 0,5132	€ 0,00000	€ 0,1127	€ 0,11400	€ 3.382,0829	€ 3.362,1056	€ 3.797,1668	€ 3.773,4900	€ 833,8673	€ 843,4860	€ 0,00000	€ 0,0000	€ 0,0000
13. Negozi di abbigliamento, calzate...	€ 0,7419	0,73760	€ 0,4763	€ 0,00000	€ 0,2041	€ 0,20650	€ 12.342,9903	€ 12.271,4512	€ 7.924,2031	€ 7.875,9558	€ 3.395,6117	€ 3.435,5405	€ 0,00000	€ 0,0000	€ 0,0000
14. Edicola, farmacia, tabaccaio, p...	€ 1,3489	1,34100	€ 0,5307	€ 0,00000	€ 0,2274	€ 0,23010	€ 1.116,8892	€ 1.110,3480	€ 439,4196	€ 436,7700	€ 188,2872	€ 190,5228	€ 0,00000	€ 0,0000	€ 0,0000
15. Negozi particolari quali filate...	€ 0,4496	0,44700	€ 0,2876	€ 0,00000	€ 0,1232	€ 0,12470	€ 1.321,8240	€ 1.314,1800	€ 845,5440	€ 840,2520	€ 362,2080	€ 366,6180	€ 0,00000	€ 0,0000	€ 0,0000
16. Banche di mercato beni durevoli	€ 0,8168	0,81210	€ 0,5202	€ 0,00000	€ 0,2229	€ 0,22550	€ 241,7728	€ 240,3816	€ 153,9792	€ 153,0320	€ 65,9784	€ 66,7480	€ 0,00000	€ 0,0000	€ 0,0000
17. Attività artigianali tipo botte...	€ 0,8168	0,81210	€ 0,5231	€ 0,00000	€ 0,2242	€ 0,22680	€ 1.819,8304	€ 1.809,3588	€ 1.165,4668	€ 1.158,3372	€ 499,5176	€ 505,3104	€ 0,00000	€ 0,0000	€ 0,0000
18. Attività artigianali	€ 0,6145	€	€ 0,3951	€ 0,00000	€ 0,1693	€ 0,17130	€ 3.128,4195	€ 3.110,0919	€ 2.011,4541	€ 1.999,2357	€ 861,9063	€ 872,0883	€ 0,00000	€ 0,0000	€ 0,0000

tipo botte...		0,61090																	
19. Carrozzeria, autofficina, elett...	€ 0,8168	0,81210	€ 0,5231	€ 0,00000	€ 0,2242	€ 0,22680	€ 8.777,3328	€ 8.726,8266	€ 5.621,2326	€ 5.586,8454	€ 2.409,2532	€ 2.437,1928	€ 0,00000	€ 0,0000	€ 0,0000				
20. Attività industriali con capann...	€ 0,0000	0,00000	€ 0,0000	€ 0,00000	€ 0,0000	€ 0,00000	€ 0,0000	€ 0,0000	€ 0,0000	€ 0,0000	€ 0,0000	€ 0,0000	€ 0,00000	€ 0,0000	€ 0,0000				
21. Attività artigianali di produzi...	€ 0,4122	0,40980	€ 0,2630	€ 0,00000	€ 0,1127	€ 0,11400	€ 10.328,9076	€ 10.268,7684	€ 6.590,2540	€ 6.550,1612	€ 2.824,0366	€ 2.856,6120	€ 0,00000	€ 0,0000	€ 0,0000				
22. Ristoranti, trattorie, osterie,...	€ 4,1742	4,14970	€ 2,6693	€ 0,00000	€ 1,1440	€ 1,15730	€ 11.729,5020	€ 11.660,6570	€ 7.500,7330	€ 7.454,9300	€ 3.214,6400	€ 3.252,0130	€ 0,00000	€ 0,0000	€ 0,0000				
23. Mense, birrerie, amburgherie	€ 3,7880	3,76580	€ 2,4232	€ 0,00000	€ 1,0385	€ 1,05060	€ 8.187,9021	€ 8.139,9159	€ 5.237,8364	€ 5.205,8456	€ 2.244,7561	€ 2.270,9107	€ 0,00000	€ 0,0000	€ 0,0000				
24. Bar, caffè, pasticceria	€ 3,0582	3,04030	€ 1,9539	€ 0,00000	€ 0,8374	€ 0,84710	€ 8.396,1979	€ 8.347,0540	€ 5.364,3749	€ 5.331,7038	€ 2.299,0570	€ 2.325,6881	€ 0,00000	€ 0,0000	€ 0,0000				
25. Supermercato, pane e pasta, mac...	€ 1,5083	1,49940	€ 0,9638	€ 0,00000	€ 0,4131	€ 0,41780	€ 14.889,8549	€ 14.801,9946	€ 9.514,5807	€ 9.456,3363	€ 4.078,1005	€ 4.124,4987	€ 0,00000	€ 0,0000	€ 0,0000				
26. Plurilicenze alimentari e/o mis...	€ 1,1541	1,14730	€ 0,7364	€ 0,00000	€ 0,3156	€ 0,31930	€ 6.030,1725	€ 5.994,6425	€ 3.847,6900	€ 3.824,1775	€ 1.649,0100	€ 1.668,3425	€ 0,00000	€ 0,0000	€ 0,0000				
27. Ortofrutta, pescherie, fiori e...	€ 5,3732	5,34160	€ 3,4344	€ 0,00000	€ 1,4719	€ 1,48900	€ 6.345,7492	€ 6.308,4296	€ 4.056,0264	€ 4.031,2254	€ 1.738,3139	€ 1.758,5090	€ 0,00000	€ 0,0000	€ 0,0000				
28. Ipermercati di generi misti	€ 0,0000	0,00000	€ 0,0000	€ 0,00000	€ 0,0000	€ 0,00000	€ 0,0000	€ 0,0000	€ 0,0000	€ 0,0000	€ 0,0000	€ 0,0000	€ 0,00000	€ 0,0000	€ 0,0000				
29. Banchi di mercato generi alimen...	€ 2,6229	2,60750	€ 1,6774	€ 0,00000	€ 0,7189	€ 0,72720	€ 668,8395	€ 664,9125	€ 427,7370	€ 425,1360	€ 183,3195	€ 185,4360	€ 0,00000	€ 0,0000	€ 0,0000				
30. Discoteche, night club	€ 0,7794	0,77480	€ 0,5003	€ 0,00000	€ 0,2144	€ 0,21690	€ 576,7560	€ 573,3520	€ 370,2220	€ 368,0020	€ 158,6560	€ 160,5060	€ 0,00000	€ 0,0000	€ 0,0000				
31. Tariffa manifestazioni ed event...	€ 0,0000	0,00000	€ 0,0000	€ 0,00000	€ 0,0000	€ 0,00000	€ 0,0000	€ 0,0000	€ 0,0000	€ 0,0000	€ 0,0000	€ 0,0000	€ 0,00000	€ 0,0000	€ 0,0000				
Totale							€ 169.770,5591	€ 168.780,4003	€ 106.088,9805	€ 105.442,4439	€ 44.672,0008	€ 45.189,0068	€ 0,0000	€ 0,0000	€ 0,0000				

Riepilogo introiti categorie speciali

Riepilogo degli introiti inerenti la quota fissa, la quota variabile, la quota aggiuntiva e le relative riduzioni per ogni categoria di utenza speciale.

Categoria	Riduzioni Totale			Riduzioni Totale			Riduzioni Totale			Riduzioni Totale			Introiti Volume Min./	Introiti Volume Grat. Conferito	
	Quota Fissa	Quota Fissa	Quota Fissa	Quota Variabile	Quota Variabile	Quota Variabile	Quota Aggiuntiva	Quota Aggiuntiva	Quota Aggiuntiva	Quota Globale	Quota Globale	Quota Globale			Quota Servizi
01. Musei, biblioteche, scuole, ass...	€ 6.144,8299	€ 0,0000	€ 6.144,8299	€ 3.929,5704	€ 0,0000	€ 3.929,5704	€ 1.714,3110	€ 0,0000	€ 1.714,3110	€ 10.074,4003	€ 0,0000	€ 10.074,4003	€ 0,0000	€ 0,0000	€ 0,0000
02. Cinematografi e teatri	€ 352,9065	€ 0,0000	€ 352,9065	€ 229,2708	€ 0,0000	€ 229,2708	€ 99,9507	€ 0,0000	€ 99,9507	€ 582,1773	€ 0,0000	€ 582,1773	€ 0,0000	€ 0,0000	€ 0,0000
03. Autorimesse e magazzini senza a...	€ 27.206,1000	€ 0,0000	€ 27.206,1000	€ 17.469,1800	€ 0,0000	€ 17.469,1800	€ 7.617,7080	€ 0,0000	€ 7.617,7080	€ 44.675,2800	€ 0,0000	€ 44.675,2800	€ 0,0000	€ 0,0000	€ 0,0000
04. Campeggi, distributori di carbu...	€ 2.439,7558	€ 0,0000	€ 2.439,7558	€ 1.564,5979	€ 0,0000	€ 1.564,5979	€ 682,5456	€ 0,0000	€ 682,5456	€ 4.004,3537	€ 0,0000	€ 4.004,3537	€ 0,0000	€ 0,0000	€ 0,0000
05. Stabilimenti balneari	€ 0,0000	€ 0,0000	€ 0,0000	€ 0,0000	€ 0,0000	€ 0,0000	€ 0,0000	€ 0,0000	€ 0,0000	€ 0,0000	€ 0,0000	€ 0,0000	€ 0,0000	€ 0,0000	€ 0,0000
06. Esposizioni, autosaloni	€ 785,9899	€ 0,0000	€ 785,9899	€ 508,2714	€ 0,0000	€ 508,2714	€ 221,8645	€ 0,0000	€ 221,8645	€ 1.294,2613	€ 0,0000	€ 1.294,2613	€ 0,0000	€ 0,0000	€ 0,0000
07. Alberghi ed aziende di agrituri...	€ 729,5040	€ 0,0000	€ 729,5040	€ 466,9152	€ 0,0000	€ 466,9152	€ 203,6736	€ 0,0000	€ 203,6736	€ 1.196,4192	€ 0,0000	€ 1.196,4192	€ 0,0000	€ 0,0000	€ 0,0000
08. Alberghi ed aziende di agrituri...	€ 240,6180	€ 0,0000	€ 240,6180	€ 153,2720	€ 0,0000	€ 153,2720	€ 66,8440	€ 0,0000	€ 66,8440	€ 393,8900	€ 0,0000	€ 393,8900	€ 0,0000	€ 0,0000	€ 0,0000
09. Case di cura e riposo	€ 6.990,3350	€ 0,0000	€ 6.990,3350	€ 4.469,1229	€ 0,0000	€ 4.469,1229	€ 1.949,7874	€ 0,0000	€ 1.949,7874	€ 11.459,4579	€ 0,0000	€ 11.459,4579	€ 0,0000	€ 0,0000	€ 0,0000
10. Ospedali	€ 4.366,2644	€ 0,0000	€ 4.366,2644	€ 2.803,1286	€ 0,0000	€ 2.803,1286	€ 1.222,4664	€ 0,0000	€ 1.222,4664	€ 7.169,3930	€ 0,0000	€ 7.169,3930	€ 0,0000	€ 0,0000	€ 0,0000
11. Uffici, agenzie	€ 20.819,6266	€ 0,0000	€ 20.819,6266	€ 9.377,6788	€ 0,0000	€ 9.377,6788	€ 4.089,8328	€ 0,0000	€ 4.089,8328	€ 30.197,3054	€ 0,0000	€ 30.197,3054	€ 0,0000	€ 0,0000	€ 0,0000
12. Banche ed istituti di credito,...	€ 3.362,1056	€ 0,0000	€ 3.362,1056	€ 3.773,4900	€ 0,0000	€ 3.773,4900	€ 843,4860	€ 0,0000	€ 843,4860	€ 7.135,5956	€ 0,0000	€ 7.135,5956	€ 0,0000	€ 0,0000	€ 0,0000
13. Negozi di abbigliamento, calzate...	€ 12.271,4512	€ 0,0000	€ 12.271,4512	€ 7.875,9558	€ 0,0000	€ 7.875,9558	€ 3.435,5405	€ 0,0000	€ 3.435,5405	€ 20.147,4070	€ 0,0000	€ 20.147,4070	€ 0,0000	€ 0,0000	€ 0,0000
14. Edicola, farmacia,	€ 1.110,3480	€ 0,0000	€ 1.110,3480	€ 436,7700	€ 0,0000	€ 436,7700	€ 190,5228	€ 0,0000	€ 190,5228	€ 1.547,1180	€ 0,0000	€ 1.547,1180	€ 0,0000	€ 0,0000	€ 0,0000

Totale € €0,0000 € € €0,0000 € € €0,0000 € € €0,0000 € €0,0000 €0,0000 €0,0000 €0,0000 €0,0000

168.780,4003 168.780,4003 105.442,4439 105.442,4439 45.189,0068 45.189,0068 274.222,8442 274.222,8442 274.222,8442

Riepilogo coefficienti categorie speciali

Riepilogo dei coefficienti KC, KD, KY con quota fissa, quota variabile e quota aggiuntiva.

Categoria	KC	KD	KY	Quota fissa	Quota variabile	Quota aggiuntiva	Quota servizi	Vol. Min./Grat. mq	Tariffa vol. Min./Grat. mq	Tariffa per vol. Min./€/kg
01. Musei, biblioteche, scuole, ass...	€ 0,40000	€ 3,28000	€ 3,28000	€ 0,29930	€ 0,00000	€ 0,08350	0,00	0,00	0,0000	€ 0,00000
02. Cinematografi e teatri	€ 0,30000	€ 2,50000	€ 2,50000	€ 0,22350	€ 0,00000	€ 0,06330	0,00	0,00	0,0000	€ 0,00000
03. Autorimesse e magazzini senza a...	€ 0,51000	€ 4,20000	€ 4,20000	€ 0,38000	€ 0,00000	€ 0,10640	0,00	0,00	0,0000	€ 0,00000
04. Campaggi, distributori di carbu...	€ 0,76000	€ 6,25000	€ 6,25000	€ 0,56620	€ 0,00000	€ 0,15840	0,00	0,00	0,0000	€ 0,00000
05. Stabilimenti balneari	€ 0,38000	€ 3,10000	€ 3,10000	€ 0,00000	€ 0,00000	€ 0,00000	0,00	0,00	0,0000	€ 0,00000
06. Esposizioni, autosaloni	€ 0,34000	€ 2,82000	€ 2,82000	€ 0,25330	€ 0,00000	€ 0,07150	0,00	0,00	0,0000	€ 0,00000
07. Alberghi ed aziende di agrituri...	€ 1,20000	€ 9,85000	€ 9,85000	€ 0,89400	€ 0,00000	€ 0,24960	0,00	0,00	0,0000	€ 0,00000
08. Alberghi ed aziende di agrituri...	€ 0,95000	€ 7,76000	€ 7,76000	€ 0,70770	€ 0,00000	€ 0,19660	0,00	0,00	0,0000	€ 0,00000
09. Case di cura e riposo	€ 1,00000	€ 8,20000	€ 8,20000	€ 0,74500	€ 0,00000	€ 0,20780	0,00	0,00	0,0000	€ 0,00000
10. Ospedali	€ 1,07000	€ 8,81000	€ 8,81000	€ 0,79720	€ 0,00000	€ 0,22320	0,00	0,00	0,0000	€ 0,00000
11. Uffici, agenzie	€ 1,52000	€ 8,78000	€ 8,78000	€ 1,12960	€ 0,00000	€ 0,22190	0,00	0,00	0,0000	€ 0,00000
12. Banche ed istituti di credito,...	€ 0,61000	€ 8,78000	€ 4,50000	€ 0,45440	€ 0,00000	€ 0,11400	0,00	0,00	0,0000	€ 0,00000
13. Negozi di abbigliamento, calzate...	€ 0,99000	€ 8,15000	€ 8,15000	€ 0,73760	€ 0,00000	€ 0,20650	0,00	0,00	0,0000	€ 0,00000
14. Edicola, farmacia, tabaccaio, p...	€ 1,80000	€ 9,08000	€ 9,08000	€ 1,34100	€ 0,00000	€ 0,23010	0,00	0,00	0,0000	€ 0,00000
15. Negozi particolari quali filate...	€ 0,60000	€ 4,92000	€ 4,92000	€ 0,44700	€ 0,00000	€ 0,12470	0,00	0,00	0,0000	€ 0,00000
16. Banche di mercato beni durevoli	€ 1,09000	€ 8,90000	€ 8,90000	€ 0,81210	€ 0,00000	€ 0,22550	0,00	0,00	0,0000	€ 0,00000
17. Attività artigianali tipo botte...	€ 1,09000	€ 8,95000	€ 8,95000	€ 0,81210	€ 0,00000	€ 0,22680	0,00	0,00	0,0000	€ 0,00000
18. Attività artigianali tipo botte...	€ 0,82000	€ 6,76000	€ 6,76000	€ 0,61090	€ 0,00000	€ 0,17130	0,00	0,00	0,0000	€ 0,00000
19. Carrozzeria, autofficina, elett...	€ 1,09000	€ 8,95000	€ 8,95000	€ 0,81210	€ 0,00000	€ 0,22680	0,00	0,00	0,0000	€ 0,00000
20. Attività industriali con capann...	€ 0,38000	€ 3,13000	€ 3,13000	€ 0,00000	€ 0,00000	€ 0,00000	0,00	0,00	0,0000	€ 0,00000
21. Attività artigianali di produzi...	€ 0,55000	€ 4,50000	€ 4,50000	€ 0,40980	€ 0,00000	€ 0,11400	0,00	0,00	0,0000	€ 0,00000
22. Ristoranti, trattorie, osterie,...	€ 5,57000	€ 45,67000	€ 45,67000	€ 4,14970	€ 0,00000	€ 1,15730	0,00	0,00	0,0000	€ 0,00000
23. Mense, birrerie, amburgherie	€ 4,85000	€ 39,78000	€ 39,78000	€ 3,76580	€ 0,00000	€ 1,05060	0,00	0,00	0,0000	€ 0,00000
24. Bar, caffè, pasticceria	€ 3,96000	€ 32,44000	€ 32,44000	€ 3,04030	€ 0,00000	€ 0,84710	0,00	0,00	0,0000	€ 0,00000

25. Supermercato, pane e pasta, mac...	€ 2,02000	€ 16,55000	€ 16,55000	€ 1,49940	€ 0,00000	€ 0,41780	0,00	0,00	0,0000	€ 0,00000
26. Plurilicenze alimentari e/o mis...	€ 1,54000	€ 12,60000	€ 12,60000	€ 1,14730	€ 0,00000	€ 0,31930	0,00	0,00	0,0000	€ 0,00000
27. Ortofrutta, pescherie, fiori e...	€ 7,17000	€ 58,76000	€ 58,76000	€ 5,34160	€ 0,00000	€ 1,48900	0,00	0,00	0,0000	€ 0,00000
28. Ipermercati di generi misti	€ 1,56000	€ 12,82000	€ 12,82000	€ 0,00000	€ 0,00000	€ 0,00000	0,00	0,00	0,0000	€ 0,00000
29. Banchi di mercato generi alimen...	€ 3,50000	€ 28,70000	€ 28,70000	€ 2,60750	€ 0,00000	€ 0,72720	0,00	0,00	0,0000	€ 0,00000
30. Discoteche, night club	€ 1,04000	€ 8,56000	€ 8,56000	€ 0,77480	€ 0,00000	€ 0,21690	0,00	0,00	0,0000	€ 0,00000
31. Tariffa manifestazioni ed event...	€ 1,00000	€ 1,00000	€ 1,00000	€ 0,00000	€ 0,00000	€ 0,00000	0,00	0,00	0,0000	€ 0,00000

Dettaglio piano finanziario

Riepilogo dettagliato dei costi fissi e variabili con la relativa ripartizione tra utenze domestiche e variabili.

<i>Tipo costo</i>	<i>Descrizione</i>	<i>Importo</i>	<i>% U.D.</i>	<i>% U.S.</i>	<i>U.D.</i>	<i>U.S.</i>
Costo aggiuntivo	Costi variabili per altri servizi	€ 118.920,9600	62,00 %	38,00 %	€ 73.730,9952	€ 45.189,9648
Costo fisso	01. Costi di accertamento, riscossione e contenzioso (CARC)	€ 84.707,5800	62,00 %	38,00 %	€ 52.518,6996	€ 32.188,8804
Costo fisso	02. Costi generali di gestione (CGG)	€ 173.463,8700	62,00 %	38,00 %	€ 107.547,5994	€ 65.916,2706
Costo fisso	03. Costi comuni diversi (CCD)	€ 0,0000	62,00 %	38,00 %	€ 0,0000	€ 0,0000
Costo fisso	04. Altri costi comuni (AC)	€ 3.128,1200	62,00 %	38,00 %	€ 1.939,4344	€ 1.188,6856
Costo fisso	05. Costi spazzamento e lavaggio strade e piazze (CSL)	€ 64.099,2900	62,00 %	38,00 %	€ 39.741,5598	€ 24.357,7302
Costo fisso	06. Costi per capitale (CK)	€ 134.849,0800	62,00 %	38,00 %	€ 83.606,4296	€ 51.242,6504
Costo fisso	07. Agevolazioni tariffarie	€ 0,0000	62,00 %	38,00 %	€ 0,0000	€ 0,0000
Costo fisso	08. Componente a conguaglio relativa ai costi fissi - RCTF	-€ 16.087,3500	62,00 %	38,00 %	-€ 9.974,1570	-€ 6.113,1930
Costo variabile	09. Costi di raccolta e trasporto RU indifferenziati (CRT)	€ 39.188,9900	62,00 %	38,00 %	€ 24.297,1738	€ 14.891,8162
Costo variabile	10. Costi di trattamento e smaltimento RU indifferenziati (CTS)	€ 68.542,7700	62,00 %	38,00 %	€ 42.496,5174	€ 26.046,2526
Costo variabile	11. Costi della raccolta differenziata per materiale (CRD)	€ 170.579,8300	62,00 %	38,00 %	€ 105.759,4946	€ 64.820,3354
Costo variabile	12. Costi di trattamento e riciclo racc.differenziata (CTR)	€ 125.642,8400	62,00 %	38,00 %	€ 77.898,5608	€ 47.744,2792
Costo variabile	13. Componente a conguaglio relativa ai costi variabili - RCTV	-€ 126.472,2000	62,00 %	38,00 %	-€ 78.412,7640	-€ 48.059,4360
Totale		€ 840.563,7800			€ 521.149,5436	€ 319.414,2364



COMUNE DI MEZZOLOMBARDO
Provincia di Trento

DELIBERAZIONE DELLA GIUNTA COMUNALE

Nr. 77

ORIGINALE

OGGETTO: Adozione del Piano Economico Finanziario e determinazione della tariffa di gestione dei rifiuti urbani per l'anno 2022.

Il giorno 29/04/2022 alle ore 8,30

nella sala comunale in seguito a convocazione disposta con avviso agli assessori, si è riunita

LA GIUNTA MUNICIPALE

composta dai signori:

1) GIRARDI CHRISTIAN	Sindaco	Presente
2) DALFOVO MICHELE	Vicesindaco	Presente
3) KAISERMANN ALESSIO	Assessore	Ass. giust.
4) MARTINATTI SARA	Assessore	Ass. giust.
5) MERLO NICOLA	Assessore	Presente
6) PELLEGGATI MATTEO	Assessore	Presente

Assiste il Segretario Valerio Bazzanella.

Il Sindaco Christian Girardi, constatata la regolarità dell'adunanza, dichiara aperta la discussione sull'argomento in oggetto.

OGGETTO: Adozione del Piano Economico Finanziario e determinazione della tariffa di gestione dei rifiuti urbani per l'anno 2022.

PREMESSO E RILEVATO CHE:

il finanziamento del servizio di raccolta e smaltimento rifiuti nel Comune di Mezzolombardo è svolto seguendo le disposizioni di cui all'art. 1, comma 668, della Legge n. 147 del 27.12.2013 che consenti ai Comuni, che hanno realizzato sistemi di misurazione puntuale della quantità dei rifiuti conferiti al servizio pubblico, di applicare una tariffa avente natura corrispettiva in luogo della TARI. Con successive deliberazioni consiliari di approvazione del regolamento per l'applicazione della tariffa per lo smaltimento dei rifiuti solidi urbani e assimilati, il Comune di Mezzolombardo ha scelto di applicare sul proprio territorio comunale la cosiddetta tariffa puntuale.

A partire dal 1° gennaio 2020 trova applicazione sul territorio provinciale la disciplina statale vigente in materia di tariffa relativa alla raccolta differenziata dei rifiuti. Le disposizioni normative nazionali sono costituite:

- dalla deliberazione 31 ottobre 2019 n. 443/2019/R/RIF dell'Autorità di Regolazione per Energia Reti e Ambiente (in sigla A.R.E.R.A.) di "definizione dei criteri di riconoscimento dei costi efficienti di esercizio e di investimento del servizio integrato dei rifiuti, per il periodo 2018-2021", nonché dalla deliberazione 31 ottobre 2019 n. 444/R/RIF della medesima Autorità recante "disposizioni in materia di trasparenza nel servizio di gestione dei rifiuti urbani e assimilati". La Legge 27 dicembre 2017, n. 205 ha infatti attribuito a tale Autorità specifiche competenze in materia di rifiuti urbani a partire dal 2018.
- dal Decreto del Ministero dell'Ambiente e della tutela del territorio e del mare 20 aprile 2017 recante "criteri per la realizzazione da parte dei Comuni di sistemi di misurazione puntuale della quantità di rifiuti conferiti al servizio pubblico o di sistemi di gestione caratterizzati dall'utilizzo di correttivi ai criteri di ripartizione del costo del servizio, finalizzati ad attuare un effettivo modello di tariffa commisurata al servizio reso a copertura integrale dei costi relativi al servizio di gestione dei rifiuti urbani e dei rifiuti assimilati." Tale Decreto è stato emanato in attuazione di quanto disposto dall'art. 1, comma 667 della Legge 27 dicembre 2013, n. 147 (legge di stabilità 2014) con la quale è istituita la tassa sui rifiuti - TA.RI. (art. 1, comma 639), nonché la tariffa avente natura corrispettiva, in luogo della TA.RI. (art. 1, comma 668).
- dal Decreto Legislativo 26 settembre 2020, n° 116 che, in recepimento delle direttive europee in materia, modifica la parte del D.Lgs. 152/2006 (Testo Unico Ambientale) dedicata alle norme generali sui rifiuti e imballaggi, prevedendo una nuova classificazione dei rifiuti (urbani, speciali, peridoclo e non pericolosi) e cancellando i rifiuti assimilati agli urbani.

Tali disposizioni normative nazionali vanno ad affiancarsi ad altre disposizioni normative attualmente applicate e che continueranno ad applicarsi, costituite:

- dalla Legge 27 dicembre 2013, n. 147, sopra indicata per le parti vigenti;
- dal D.P.R. 27 aprile 1999, n. 158 (Regolamento recante norme per la elaborazione del metodo normalizzato per definire la tariffa del servizio di gestione del ciclo dei rifiuti urbani).

Con la deliberazione n. 443/2019/R/RIF (poi integrata da talune semplificazioni procedurali dettagliate nella deliberazione 57/2020/R/RIF), L'Autorità di Regolazione per Energia Reti e Ambiente ha adottato il Metodo Tariffario Rifiuti (MTR) recante i "criteri di riconoscimento dei costi efficienti di esercizio e di investimento del servizio integrato dei rifiuti, per il periodo 2018-2021", introducendo una regolazione per l'aggiornamento delle entrate tariffarie di riferimento, basata su criteri di riconoscimento dei costi efficienti. Il MTR ha disposto l'applicazione di un limite alla crescita annuale del totale delle entrate tariffarie, allo scopo di contemperare l'introduzione di un primo segnale di contenimento e di razionalizzazione dei costi, con opportuni incentivi al miglioramento della qualità del servizio offerto e, conseguentemente, con l'esigenza di

consentire il finanziamento di iniziative di potenziamento infrastrutturale o di rafforzamento gestionale.

Con la deliberazione n. 363/2021/R/RIF del 03 agosto 2021 l'Autorità di Regolazione per Energia Reti e Ambiente ha approvato il metodo tariffario rifiuti (MTR-2) per il secondo periodo regolatorio 2022-2025 che si contraddistingue, rispetto al precedente, dalla sua valenza pluriennale, abbracciando l'intero secondo periodo regolatorio 2022-2025, con la previsione di un aggiornamento a cadenza biennale ed una eventuale revisione infra-periodo della predisposizione tariffaria qualora ritenuto necessario dall'Ente territorialmente competente.

Con la deliberazione n. 459/2021/R/RIF del 26 ottobre 2021 di "Valorizzazione dei parametri alla base del calcolo dei costi d'uso del capitale in attuazione del metodo tariffario rifiuti (MTR-2)" A.R.E.R.A. ha, tra gli altri, determinato il tasso di inflazione programmata, pari a 1,7% per ciascun anno del periodo 2022-2025, oltre che il valore provvisorio del tasso di remunerazione del capitale investito del servizio del ciclo integrato dei rifiuti urbani, pari a 6,3%.

All'articolo 7 della citata deliberazione 363/2021/R/RIF sono state poi previste specifiche disposizioni in merito alla procedura di approvazione stabilendo, tra l'altro, che:

- sulla base della normativa vigente, il gestore predisponga il piano economico finanziario per il periodo 2022-2025, secondo quanto previsto dal MTR-2, e lo trasmetta all'Ente territorialmente competente;
- il piano economico finanziario sia soggetto ad aggiornamento biennale e sia corredato dalle informazioni e dagli atti necessari alla validazione dei dati impiegati;
- la procedura di validazione consista nella verifica della completezza, della coerenza e della congruità dei dati e delle informazioni necessari alla elaborazione del piano economico finanziario e venga svolta dall'Ente territorialmente competente o da un soggetto dotato di adeguati profili di terzietà rispetto al gestore;
- sulla base della normativa vigente, l'Ente territorialmente competente assuma le pertinenti determinazioni e provveda a trasmettere all'Autorità la predisposizione del piano economico finanziario e i corrispettivi del servizio integrato dei rifiuti, o dei singoli servizi che costituiscono attività di gestione, in coerenza con gli obiettivi definiti;

Il Piano Economico Finanziario 2022 – 2025 deve essere coordinato con quanto disposto dalla deliberazione n.15/2022/R/RIF del 18 gennaio 2022 recante la "Regolazione della qualità del servizio di gestione dei rifiuti urbani". Il provvedimento adotta il "Testo unico per la regolazione della qualità del servizio di gestione dei rifiuti urbani (TQRIF)", prevedendo l'introduzione di un set di obblighi di qualità contrattuale e tecnica per tutte le gestioni, al fine di garantire prestazioni minime omogenee sull'intero territorio nazionale, affiancati da indicatori di qualità e relativi standard generali differenziati per schemi regolatori, individuati in relazione al livello qualitativo effettivo di partenza garantito agli utenti nelle diverse gestioni. Prevede inoltre che l'Ente territorialmente competente determini gli obblighi di qualità contrattuale e tecnica che devono essere rispettati dal gestore del servizio integrato di gestione dei rifiuti urbani, ovvero dai gestori dei singoli servizi che lo compongono, per tutta la durata del Piano Economico Finanziario, individuando il posizionamento della gestione nella matrice degli schemi regolatori sulla base del livello qualitativo previsto nel Contratto di servizio e/o nella Carta della qualità vigente/i che deve essere in ogni caso garantito.

Alla luce del mutato quadro normativo e al fine di dare piena applicazione alle disposizioni introdotte con le citate deliberazioni dell'Autorità, il Consiglio comunale, con deliberazione n. 21 del 4.08.2020 ha approvato il nuovo Regolamento per l'applicazione della tariffa rifiuti corrispettiva (TARIP), successivamente modificato con le deliberazioni di Consiglio comunale n. 16 dd. 28.6.2021 e n. 7 dd. 27.04.2022.

Con deliberazione n. 6 di data 27.04.2022 il Consiglio comunale ha, inoltre, adottato lo SCHEMA I della matrice degli schema regolatori di cui all'art. 3, comma 1 del TQRIF, che
Deliberazione Giunta Comunale n. 77 del 29/04/2022 Prop. n. 8229 pag. 3
Documento informatico sottoscritto digitalmente ai sensi dell'art. 20 e seguenti. D.Lgs 82/2005.

definisce gli obblighi di qualità contrattuale e tecnica che devono essere rispettati dal gestore del servizio integrato di gestione dei rifiuti urbani ASIA.

In conformità a quanto previsto dall'art. 5 del suddetto regolamento comunale e alla normativa vigente è ora necessario adottare il piano economico finanziario per la determinazione della tariffa di gestione dei rifiuti per l'anno 2022. Il piano economico finanziario è stato elaborato con i dati e gli elementi forniti dal gestore del servizio (A.S.I.A.) per quanto di competenza dello stesso, ed integrato con i dati di pertinenza del Comune per i servizi da esso effettuati, cioè spazzamento stradale e sportello tariffa.

Nello specifico, l'allegato A della delibera di ARERA n° 363//2021/R/RIF riporta le informazioni in maniera dettagliata ai fini dell'interpretazione e dell'applicazione delle disposizioni riguardanti il nuovo metodo tariffario (MTR-2), oltre a fornire, all'art. 1 "Definizioni", una doverosa indicazione in relazione al PEF, catalogato come: "*Piano Economico Finanziario sviluppato per un orizzonte temporale quadriennale (coincidente con la durata del secondo periodo regolatorio), che prevede, con cadenza annuale, l'andamento dei costi di gestione e di investimento, nonché la previsione annuale dei proventi da tariffa. Il PEF si compone del piano tariffario, del conto economico e del rendiconto finanziario.*"

L'articolo 4 del Regolamento citato, in materia di gestione e costo del servizio, prevede che *il costo del servizio è stabilito ogni anno nel rispetto del relativo piano finanziario secondo le direttive ARERA.*

Il comma 1 del successivo articolo 5 sancisce che: "*l'applicazione e la riscossione della tariffa, che dovrà garantire la copertura integrale del costo del servizio, sono effettuate dal Soggetto Gestore, ai sensi dell'art. 1, comma 668, della Legge 27 dicembre 2013, n. 147. La tariffa è determinata annualmente in base ad un piano finanziario redatto in conformità alle direttive emanate dall'Autorità di Regolazione per Energia Reti e Ambiente (ARERA) ed al D.P.R. 158/1999, in quanto applicabile.*"

Su delega del Comune di Mezzolombardo, il Comune di Lavis, con deliberazione della propria Giunta comunale n° 35 del 10.02.2022, ha dato incarico ai revisori dei conti di Mezzolombardo, Giovo e Sover della validazione del Piano Economico Finanziario di ASIA da cui deriva il PEF del Comune di Mezzolombardo ai fini della tariffa corrispettiva per lo smaltimento dei rifiuti solidi urbani relativa all'anno 2022. La determina di validazione del PEF 2022-2025 è stata, dunque, sottoscritta in data 24 marzo 2022 dal revisore dei conti del Comune di Sover, dott. Michele Moser, dal revisore dei conti del Comune di Giovo, dott.ssa Cristina Camanini e dal revisore dei conti del Comune di Mezzolombardo, dott. Tommaso Gabrielli e trasmessa dal Comune di Lavis al Comune di Mezzolombardo con nota di data 30.03.2022, prot. 2848.

Contestualmente ASIA, con nota dd. 29.03.2022, ha inviato il PEF 2022-2025 e l'intera documentazione utile all'adozione delle tariffe 2022, secondo le prescrizioni di ARERA.

Il piano economico finanziario P.E.F. 2022–2025 composto da relazione di accompagnamento e determina di validazione con allegata dichiarazione di veridicità, evidenzia un costo complessivo del servizio pari ad € 887.635,00.=, con un aumento del 5,60% rispetto all'anno precedente, ripartito tra € 449.448,00.= di costi fissi ed € 438.187,00.= di costi variabili. Risulta inoltre che:

- i costi fissi sono ripartiti tra utenze domestiche e non domestiche rispettivamente in Euro 283.152,00.= ed in Euro 166.296,00.=
- i costi variabili sono ripartiti tra utenze domestiche e non domestiche e si suddividono nelle seguente quote:
 - quota consumi utenze domestiche: Euro 193.241,00.;
 - quota servizi utenze domestiche: Euro 82.817,00.=

- quota consumi utenze non domestiche: Euro 113.490,00.=;
- quota servizi utenze non domestiche: Euro 48.639,00.=.

Sulla base della predetta ripartizione dei costi sono state determinate le tariffe per le utenze domestiche e per quelle non domestiche secondo quanto riportato nel listino allegato al presente provvedimento.

Riguardo alle agevolazioni e sostituzioni tariffarie per le quali il regolamento demanda alla delibera di adozione del piano finanziario la quantificazione annua, si fanno le seguenti considerazioni:

- si propone la conferma anche per l'anno 2022 della riduzione della quota fissa per le utenze praticanti il compostaggio domestico dei rifiuti organici, in considerazione del risparmio generato da questa pratica - **comma 1 dell'art. 16 del Regolamento**;
- si propone una sostituzione parziale del Comune, nella percentuale del 50%, nel pagamento della quota consumi della tariffa per le persone, residenti nel Comune di Mezzolombardo, che a causa di malattia, handicap o altre cause, producano elevate quantità di ausili per l'incontinenza (rifiuti indifferenziati come pannoloni) o altri dispositivi medici che comportano smaltimenti frequenti. (**comma 2, lett. b) dell'art. 18 del Regolamento**);
- si propone una sostituzione parziale del Comune, nella percentuale del 50%, nel pagamento della quota consumi della tariffa a favore dei nuclei familiari ove vi sia la presenza di un bambino di età inferiore ai ventiquattro mesi. Per ogni ulteriore bambino la percentuale di riduzione è aumentata del 20% fino ad un massimo del 90% di riduzione. In caso di gemelli, la percentuale di riduzione è applicata fino all'età di trentasei mesi (**comma 2, lett. d) dell'art. 18 del Regolamento**).
- di prevedere la sostituzione parziale del Comune, nella percentuale del 50%, nel pagamento della quota consumi della tariffa, limitatamente al periodo in cui gli utenti sono stati posti in quarantena per motivi sanitari debitamente certificati - (**comma 2, lett. e) dell'art. 18 del Regolamento**).
- di prevedere anche per il 2022 gli incentivi stabiliti dall'Ente gestore previsti per il conferimento dei rifiuti differenziati presso il C.R. (**art. 19 del Regolamento**).

Come previsto all'art. 15 del Regolamento per l'applicazione della tariffa per lo smaltimento dei rifiuti solidi urbani e assimilati, la parte variabile è costituita da una quota servizi e una quota consumi. La quota consumi è determinata in base ai kg di rifiuto non riciclabile conferito e misurato, la quota servizi è dovuta a copertura dei costi variabili per la raccolta delle frazioni di rifiuti per i quali non è attivo un sistema di misurazione delle quantità conferite. Dunque, per entrambe le categorie tariffarie non è più prevista la quota di volume minimo obbligatorio, applicato fino all'esercizio 2020, ai sensi di quanto previsto dal modello tariffario provinciale al tempo vigente ed oggi non più esistente.

Alla luce di un aumento dei costi totali del 5,60% rispetto al 2021, si evidenzia un deciso aumento della parte variabile dei costi, dovuta ad una diversa suddivisione dei costi tra fissi e variabili in applicazione di quanto previsto dal MTR-2. Inoltre, per assicurare la copertura dei costi variabili, anche in relazione ad una previsione di diminuzione del volume conferito, è stato necessario aumentare il costo a litro, che da Euro 0,09.= passa ad Euro 0,11400.=.

Alla luce delle considerazioni sopra esposte, si rende pertanto necessario adottare il piano finanziario ed approvare le tariffe rifiuti per l'anno 2022.

LA GIUNTA COMUNALE

ASCOLTATA la relazione sopra premessa;

VISTA la relazione di accompagnamento alla validazione del PEF 2022-2025 del Comune di Mezzolombardo, di cui all'Allegato 2 della determinazione di Arera dd. 4.11.2021, n° 2/DRIF/2021;

PRESA VISIONE del piano economico finanziario (PEF) 2022-2025 e relativi allegati (relazione di accompagnamento, dichiarazione di veridicità, listino 2022 e listino attività varie) inoltrati dal soggetto gestore ASIA con nota del 29.03.2022;

PRESO ATTO di come, ai sensi dell'art. 7 della delibera di ARERA N. 363/2021, il piano economico finanziario sia corredato dalle informazioni e dagli atti necessari alla validazione dei dati impiegati e in particolare da:

- a) una dichiarazione, ai sensi del D.P.R. 445/00, sottoscritta dal legale rappresentante, attestante la veridicità dei dati trasmessi e la corrispondenza tra i valori riportati nella modulistica con i valori desumibili dalla documentazione contabile di riferimento tenuta ai sensi di legge;
- b) una relazione che illustra sia i criteri di corrispondenza tra i valori riportati nella modulistica con i valori desumibili dalla documentazione contabile, sia le evidenze contabili sottostanti;
- c) eventuali ulteriori elementi richiesti dall'Ente territorialmente competente;

VISTO il provvedimento di validazione del PEF 2022-2025 sottoscritto dalla terna di revisori, trasmessa con nota prot. 2848 del 30.03.2022;

CONSIDERATO come sulla base della normativa vigente, l'Ente territorialmente competente assume le pertinenti determinazioni e provvede a trasmettere all'Autorità la predisposizione del piano economico finanziario e i corrispettivi del servizio integrato dei rifiuti, o dei singoli servizi che costituiscono attività di gestione, in coerenza con gli obiettivi definiti. L'Autorità, salva la necessità di richiedere ulteriori informazioni, verifica la coerenza regolatoria degli atti, dei dati e della documentazione trasmessa e, in caso di esito positivo, conseguentemente approva. Fino all'approvazione da parte dell'Autorità, si applicano, quali prezzi massimi del servizio, quelli determinati dall'Ente territorialmente competente;

VISTO il Regolamento per l'applicazione della tariffa rifiuti corrispettiva (TARIP), approvato con deliberazione del Consiglio comunale n° 21 del 04.08.2020 e modificato con deliberazioni di Consiglio comunale n° 16 dd. 28.06.2021 e n° 7 dd. 27.04.2022;

VISTO il listino della tariffa anno 2022;

VISTO il listino per le "attività varie anno 2022", che comprende anche le misure dell'incentivo previsto dall'art. 19 del Regolamento per il conferimento dei rifiuti differenziati presso il CR;

ACCERTATA in particolare la competenza della Giunta ad assumere il presente atto, come specificato nella Parte generale del P.E.G. - Paragrafo 2 (Il sistema delle competenze) - in attuazione dell'articolo 27, comma 4, dello Statuto comunale nonché del combinato disposto dagli articoli 5 (comma 1) e 6 (comma 2) del Codice degli enti locali della Regione autonoma Trentino-Alto Adige, approvato con L.R. 03.05.2018 n. 2;

RICHIAMATA la delibera di Giunta n.39 dd. 22.03.2022, con la quale è stato approvato il P.E.G. relativo agli esercizi 2022-2024 e dato atto che il Piano, relativamente alle competenze ed all'organizzazione generale degli uffici, vige fino all'approvazione del successivo o fino all'assunzione di eventuali altri provvedimenti modificativi;

VISTO il Codice degli enti locali della Regione autonoma Trentino-Alto Adige, approvato con L.R. 03.05.2018 n. 2;

VISTO il bilancio di previsione 2022-2024 approvato con deliberazione del consiglio comunale n. 4 dd. 8.03.2022 ed accertato che l'aumento dei costi 2022, pari al 5,60% è rispettoso del parametro per la determinazione del limite alla crescita delle tariffe, come indicato nel DUP 2022-2024;

VISTO il D.Lgs. 23.06.2011, n. 118 recante disposizioni in materia di armonizzazione contabile dei bilanci delle Regioni, delle Province Autonome e degli Enti Locali;

VISTA la L.P. 9 dicembre 2015, n. 18 avente ad oggetto: "Modificazioni della legge provinciale di contabilità 1979 e altre disposizioni di adeguamento dell'ordinamento provinciale e degli enti locali al decreto legislativo 23 giugno 2011, n. 118;

VISTE le risultanze dell'istruttoria, contenute nell'attestazione sottoscritta dal Collaboratore amministrativo Donatella Luzzi, depositata agli atti;

VISTI i seguenti pareri di regolarità tecnica e contabile espressi sul presente provvedimento:

- Effettuata regolarmente l'istruttoria relativa alla presente proposta di delibera, si esprime parere favorevole, in ordine alla regolarità tecnico-amministrativa ai sensi dell'articolo 185 del Codice degli enti locali della Regione autonoma Trentino-Alto Adige, approvato con L.R. 03.05.2018 n. 2;

Firmato digitalmente: Il Responsabile del Servizio Programmazione e Finanze – dott.ssa Elisabetta Brighenti

- Effettuata regolarmente l'istruttoria relativa alla presente proposta di delibera, si esprime parere favorevole in ordine alla regolarità contabile della medesima, ai sensi degli artt. 185 e 187 del Codice degli enti locali della Regione autonoma Trentino-Alto Adige, approvato con L.R. 03.05.2018 n. 2.

Firmato digitalmente: Il Responsabile del Servizio Programmazione e Finanze – dott.ssa Elisabetta Brighenti

VISTO lo Statuto comunale;

AD unanimità di voti favorevoli, espressi per alzata di mano, resi separatamente con riguardo all'immediata eseguibilità da conferire alla presente dovendo rispettare il termine di approvazione dei provvedimenti TARIP del 30.04.2022, ex art. 3, comma 5quinquies del D.L. 228/2021;

DELIBERA

1. di adottare, per quanto esposto in premessa, il piano economico finanziario 2022-2025 redatto secondo il MTR-2 definito con deliberazione di ARERA n° 363/2021, e correlato dalle relazioni di accompagnamento e dalla determina di validazione con dichiarazione di veridicità, che vengono allegati alla presente deliberazione per formarne parte integrante e sostanziale, quantificato sinteticamente nell'importo di Euro 887.635,00.=;
2. di approvare, per quanto esposto in premessa, le tariffe rifiuti relative all'anno 2022 come individuate nel prospetto che viene allegato alla presente deliberazione per formare parte integrante e sostanziale;
3. di approvare il listino delle attività varie come individuate nel prospetto che viene allegato alla presente deliberazione per formarne parte integrante e sostanziale;

4. di determinare le agevolazioni previste dall'articolo 16 del regolamento (da detrarsi dalla parte fissa della tariffa), nel modo seguente:

- comma 1, lett.a): compostaggio della frazione organica effettuato dalle utenze domestiche:

descrizione	importo unitario
<i>Componenti 1</i>	€ 15,00
<i>Componenti 2</i>	€ 28,00
<i>Componenti 3</i>	€ 33,00
<i>Componenti 4</i>	€ 38,00
<i>Componenti 5</i>	€ 47,00
<i>Componenti 6 o più</i>	€ 51,00
<i>Non residenti - componenti 1</i>	€ 15,00
<i>Non residenti - componenti 2</i>	€ 28,00
<i>Non residenti - componenti 3</i>	€ 33,00
<i>Non residenti - componenti 4</i>	€ 38,00

5. di approvare, ai sensi dell'art. 19 del Regolamento per l'applicazione della tariffa gli incentivi per il conferimento diretto presso il C.R. nella seguente misura:

INCENTIVI GRANDI UTENZE (in convenzione)	unità di misura	importo unitario
Imballaggi in carta (container)	ton	0,00
Imballaggi in cartone (container)	ton	30,00
Imballaggi in materiale plastico e nylon cat 1 (container)	ton	80,00
Imballaggi in plastica e nylon cat 2 (container)	ton	40,00
Rifiuti e rottami ferrosi e non ferrosi (container)	ton	100,00
Imballaggi in vetro (container)	ton	27,00
Imballaggi in vetro (contenitori in ferro)	ton	19,00
INCENTIVI A FAVORE DEGLI UTENTI PER CONFERIMENTI PRESSO IL CRM		
rifiuti di materiale cellulosico (carta)	Kg.	0,0000
rifiuti di materiale cellulosico (cartone)	Kg.	0,0800
rifiuti di materiale plastico e nylon	Kg.	0,0800
rifiuti da imballaggi in plastica	Kg.	0,1000
rifiuti e rottami ferrosi e non ferrosi	Kg.	0,0230
rifiuti e rottami di vetro	Kg.	0,0080

6. di determinare ai sensi **dell'articolo 18, comma 2**, del regolamento citato in premessa, l'ammontare della sostituzione da parte del Comune al pagamento della quota consumi, nel modo seguente:

lett. b): sostituzione parziale del Comune, nella percentuale del 50%, nel pagamento della quota consumi della tariffa per le persone, residenti nel Comune di Mezzolombardo, che a causa di malattia, handicap o altre cause, producano elevate quantità di ausili per l'incontinenza (rifiuti indifferenziati come pannoloni) o altri dispositivi medici che comportano smaltimenti frequenti;

lett. d): sostituzione parziale del Comune, nella percentuale del 50%, nel pagamento della quota consumi della tariffa a favore dei nuclei familiari ove vi sia la presenza di un bambino di età inferiore ai ventiquattro mesi. Per ogni ulteriore bambino la percentuale di riduzione è aumentata del 20% fino ad un massimo del 90% di riduzione. In caso di gemelli, la percentuale di riduzione è applicata fino all'età di trentasei mesi;

lett. e): sostituzione parziale del Comune, nella percentuale del 50%, nel pagamento della quota consumi della tariffa, limitatamente al periodo in cui gli utenti sono stati posti in quarantena per motivi sanitari debitamente certificati;

7. di impegnare la spesa prevista per la copertura delle agevolazioni di cui all'art. 18, comma 2, del Regolamento TARIP, prevista in Euro 13.000,00=, al capitolo 9563-399 del bilancio di previsione in corso, secondo il seguente cronoprogramma della spesa:

ESERCIZIO DI ESIGIBILITA'	IMPORTO
2022	Euro 13.000,00.=

8. di accertare l'importo presuntivo di Euro 170.000,00.= relativo ai costi comunali per il servizio, al capitolo 1500 del bilancio di previsione 2022, dando atto che l'importo sarà oggetto di rendicontazione a consuntivo;
9. di dare atto che le presenti tariffe trovano applicazione a decorrere dall'01.01.2022;
10. di dare comunicazione, a cura dell'Ufficio Tributi, del presente provvedimento all'ente gestore ASIA;
11. di dare comunicazione, a cura dell'Ufficio Tributi, del presente provvedimento sul sito web istituzionale del Comune - sezione trasparenza rifiuti;
12. di dichiarare la presente deliberazione immediatamente eseguibile, ai sensi dell'articolo 183 comma 4 del Codice degli enti locali della Regione autonoma Trentino-Alto Adige, approvato con L.R. 03.05.2018 n. 2;
13. di inviare la presente ai capigruppo consiliari ai sensi dell'art. 183, comma 2, del Codice degli enti locali della Regione autonoma Trentino-Alto Adige, approvato con L.R. 03.05.2018 n. 2
14. di dare evidenza, ai sensi dell'articolo 4 della L.P. 30.11.1992 n. 23, che avverso il presente provvedimento è ammessa:
- opposizione alla Giunta Comunale, durante il periodo di pubblicazione, da parte di ogni cittadino ai sensi dell'articolo 183, comma 5, del Codice degli enti locali della Regione autonoma Trentino-Alto Adige, approvato con L.R. 03.05.2018 n. 2;
 - ricorso straordinario al Presidente della Repubblica entro 120 giorni ex articolo 8 del D.P.R. 24.11.1971 n. 1199;
 - ricorso giurisdizionale avanti al T.R.G.A. di Trento entro 60 giorni ex articoli 13 e 29 del D.Lgs. 02.07.2010 n. 104, da parte di chi abbia un interesse concreto ed attuale.

Ai sensi dell'articolo 183, comma 4, del Codice degli enti locali della Regione autonoma Trentino-Alto Adige, approvato con L.R. 03.05.2018 n. 2, la presente deliberazione, dichiarata immediatamente eseguibile, è pubblicata all'albo comunale, pena decadenza, entro cinque giorni dalla sua adozione per dieci giorni consecutivi.

Letto approvato, sottoscritto

DL/EB/mf

IL PRESIDENTE
Christian Girardi

f.to digitalmente

IL SEGRETARIO
Valerio Bazzanella

f.to digitalmente

Comune di MEZZOLOMBARDO



Listino TIA Puntuale 01/2022

Anno 2022

Corrispettivi tariffari elaborati con riferimento alla Delibera di ARERA n. 363/2021/R/Rif del 3 agosto 2021 approvati con delibera del Consiglio Comunale

Data di riferimento: 01/01/2022

Versione 1

Statistiche utenze

Riepilogo del numero di utenze attive nel giorno di riferimento, delle relative metrature e dei costi suddivisi secondo la tipologia di utenza.

	<i>Utenze domestiche</i>	<i>Utenze speciali</i>	<i>Totale</i>
<i>Numero</i>	3293	542	3835
<i>Peso stimato</i>	1.617.859,20Kg	955.227,92Kg	2.573.087,12Kg
<i>Volume conferito*</i>	787.715,00lt	1.905.535,00lt	2.693.250,00lt
<i>Volume considerato</i>	96,00%	96,00%	96,00%
<i>Costo al litro</i>	€ 0,11400	€ 0,11400	€ 0,11400
<i>Costo al kg</i>	€ 0,65517	€ 0,65517	€ 0,65517
<i>Superficie</i>	386.926,47mq	232.140,00mq	619.066,47mq
<i>Ripartizione impostata</i>	63,00%	37,00%	100,00%
<i>Ripartizione effettiva</i>	65,41%	34,58%	100,00%

*Conferimenti valutati nel periodo 01/01/2021-31/12/2021

	<i>Utenze domestiche</i>	<i>Utenze speciali</i>	<i>Totale</i>
<i>Costi fissi</i>	€ 283.152,21	€ 166.295,75	€ 449.447,96
<i>Costi variabili</i>	€ 193.240,64	€ 113.490,53	€ 306.731,17
<i>Costi aggiuntivi</i>	€ 82.817,42	€ 48.638,80	€ 131.456,22
<i>Totale</i>	€ 559.210,27	€ 328.425,08	€ 887.635,35

Statistiche utenze domestiche per categoria

Riepilogo del numero di utenze attive nel giorno di riferimento e delle relative metrature suddivise per categorie domestiche.

<i>Categoria</i>	<i>Metri quadrati</i>	<i>Numero utenze</i>	<i>Volume conferito</i>	<i>Volume medio/utenza</i>	<i>Volume min./grat.</i>
<i>Componenti 1</i>	109.301,00	1012	149.850,00	148,07	0,00
<i>Componenti 2</i>	112.287,37	897	219.600,00	244,82	0,00
<i>Componenti 3</i>	66.142,66	546	160.270,00	293,53	0,00
<i>Componenti 4</i>	60.457,44	485	168.150,00	346,70	0,00
<i>Componenti 5</i>	17.236,00	138	51.535,00	373,44	0,00
<i>Componenti 6 o più</i>	5.350,00	46	22.180,00	482,17	0,00
<i>Non residenti da 00 mq a 45 mq - componenti 1 da regolamento TIA</i>	1.008,00	25	2.705,00	108,20	0,00
<i>Non residenti da 46 mq a 60 mq - componenti 2 da regolamento TIA</i>	1.987,00	38	3.545,00	93,29	0,00
<i>Non residenti da 61 mq a 75 mq - componenti 3 da regolamento TIA</i>	1.656,00	22	1.685,00	76,59	0,00
<i>Non residenti oltre 75 mq - componenti 4 da regolamento TIA</i>	11.501,00	84	8.195,00	97,56	0,00
Totale	386.926,47	3293	787.715,00		

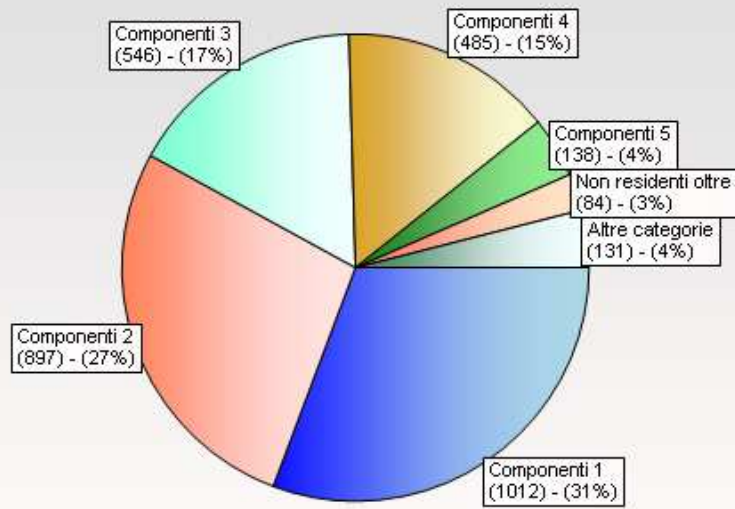
Statistiche utenze speciali per categoria

Riepilogo del numero di utenze attive nel giorno di riferimento e delle relative metrature suddivise per categorie speciali.

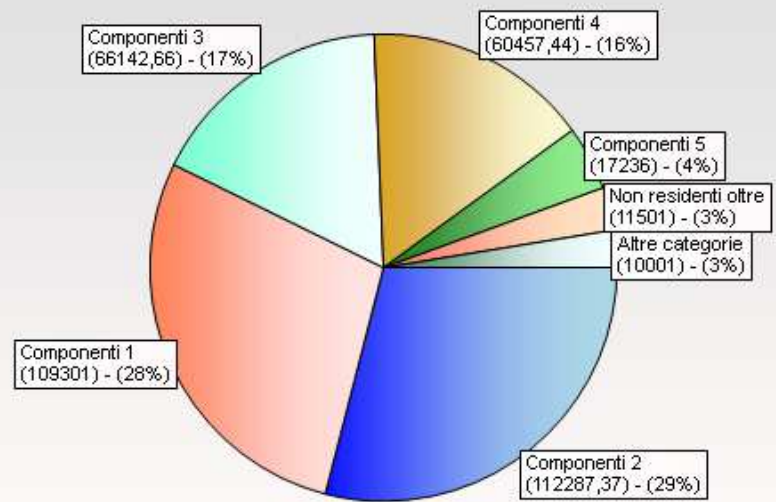
<i>Categoria</i>	<i>Metri quadrati</i>	<i>Numero utenze</i>	<i>Volume conferito</i>	<i>Volume medio/mq</i>	<i>Volume min./grat. mq</i>
<i>01. Musei, biblioteche, scuole, associazioni, luoghi di culto</i>	21.408,00	25	97.990,00	4,58	0,00
<i>02. Cinematografi e teatri</i>	1.579,00	1	0,00	0,00	0,00
<i>03. Autorimesse e magazzini senza alcuna vendita diretta</i>	72.613,00	55	133.740,00	1,84	0,00
<i>04. Campeggi, distributori di carburanti, impianti sportivi</i>	4.309,00	9	13.010,00	3,02	0,00
<i>05. Stabilimenti balneari</i>	0,00	0	0,00	0,00	0,00
<i>06. Esposizioni, autosaloni</i>	2.721,00	15	1.800,00	0,66	0,00
<i>07. Alberghi ed aziende di agriturismo con ristorante</i>	816,00	1	1.320,00	1,62	0,00
<i>08. Alberghi ed aziende di agriturismo senza ristorante</i>	545,00	2	240,00	0,44	0,00
<i>09. Case di cura e riposo</i>	9.383,00	4	117.700,00	12,54	0,00
<i>10. Ospedali</i>	4.005,00	3	256.080,00	63,94	0,00
<i>11. Uffici, agenzie</i>	18.359,00	77	265.745,00	14,47	0,00
<i>12. Banche ed istituti di credito, studi professionali</i>	7.448,00	52	26.610,00	3,57	0,00
<i>13. Negozi di abbigliamento, calzature, libreria, cartoleria, ferramenta e altri beni durevoli</i>	16.817,00	58	142.060,00	8,45	0,00
<i>14. Edicola, farmacia, tabaccaio, plurilicenze</i>	888,00	8	3.600,00	4,05	0,00
<i>15. Negozi particolari quali filatelia, tende e tessuti, tappeti, cappelli e ombrelli, antiquario</i>	3.022,00	13	8.240,00	2,73	0,00
<i>16. Banche di mercato beni durevoli</i>	296,00	9	0,00	0,00	0,00
<i>17. Attività artigianali tipo botteghe: parrucchiere, barbiere, estetista</i>	2.217,00	35	28.220,00	12,73	0,00
<i>18. Attività artigianali tipo botteghe: falegname, idraulico, fabbro, elettricista</i>	5.310,00	21	15.300,00	2,88	0,00
<i>19. Carrozzeria, autofficina, elettrauto</i>	10.746,00	20	53.320,00	4,96	0,00
<i>20. Attività industriali con capannoni di produzione</i>	0,00	0	0,00	0,00	0,00
<i>21. Attività artigianali di produzione beni specifici</i>	26.609,00	39	86.620,00	3,26	0,00
<i>22. Ristoranti, trattorie, osterie, pizzerie, pub</i>	2.282,00	16	31.660,00	13,87	0,00
<i>23. Mense, birrerie, amburgherie</i>	2.253,00	7	74.900,00	33,24	0,00
<i>24. Bar, caffè, pasticceria</i>	2.593,00	23	44.640,00	17,22	0,00
<i>25. Supermercato, pane e pasta, macelleria, salumi e formaggi, generi alimentari</i>	8.520,00	17	437.600,00	51,36	0,00
<i>26. Plurilicenze alimentari e/o miste</i>	5.225,00	6	14.300,00	2,74	0,00

27. Ortofrutta, pescherie, fiori e piante, pizza al taglio	1.181,00	15	12.340,00	10,45	0,00
28. Ipermercati di generi misti	0,00	0	0,00	0,00	0,00
29. Banchi di mercato generi alimentari	255,00	9	0,00	0,00	0,00
30. Discoteche, night club	740,00	2	38.500,00	52,03	0,00
31. Tariffa manifestazioni ed eventi ex art. 21 Regolamento TIA	0,00	0	0,00	0,00	0,00
<i>Totale</i>	232.140,00	542	1.905.535,00		

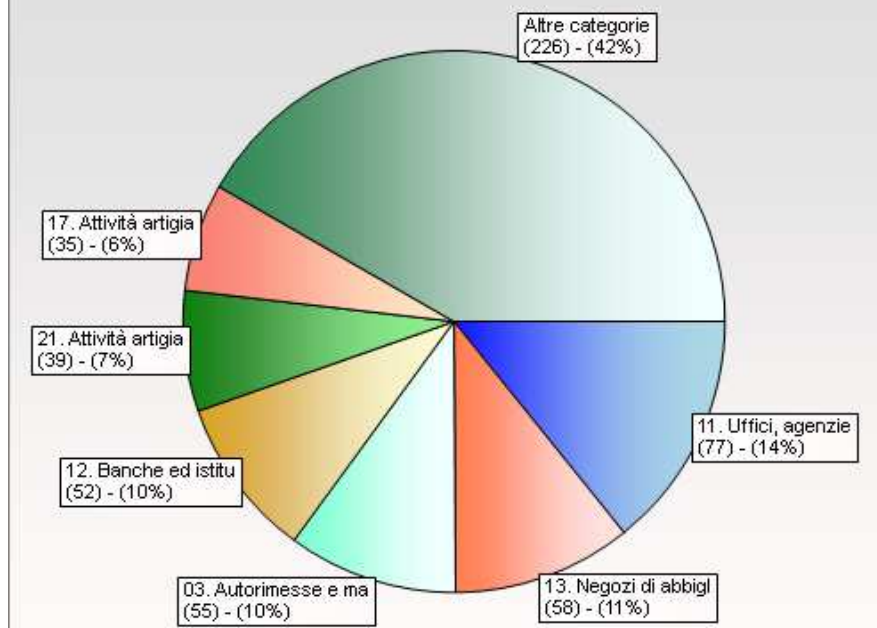
Numero utenze domestiche



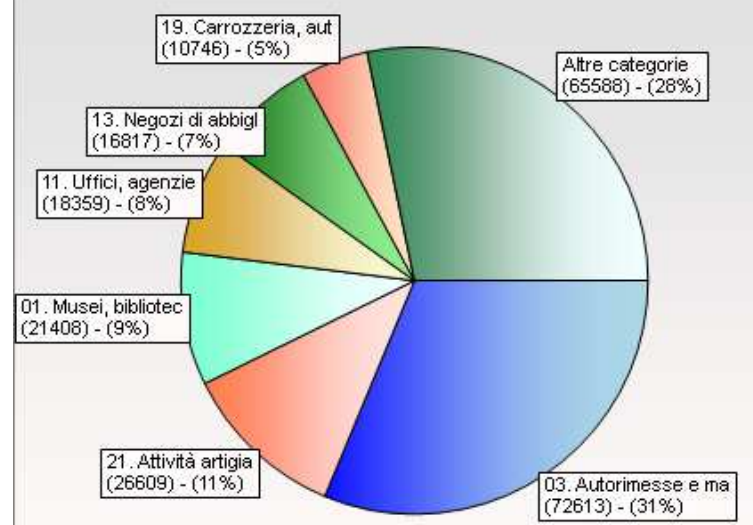
Superficie utenze domestiche



Numero utenze speciali



Superficie utenze speciali



Riepilogo riduzioni e introiti

Riepilogo delle riduzioni, degli introiti fissi e variabili e della copertura prefissata distinte per tipologia di utenza.
I valori in verde indicano importi e percentuali precedenti la compensazione della copertura dei costi.

	<i>Utenze domestiche</i>	<i>Utenze speciali</i>	<i>Totale</i>
<i>Riduzioni fisse</i>	€ 0,00	€ 0,00	€ 0,00
<i>Riduzioni variabili</i>	€ 0,00	€ 0,00	€ 0,00
<i>Riduzioni aggiuntive</i>	€ 0,00	€ 0,00	€ 0,00
<i>Riduzioni globali</i>	€ 0,00	€ 0,00	€ 0,00
<i>Sostituzioni</i>	€ 0,00	€ 0,00	€ 0,00
<i>Totale</i>	€ 0,00	€ 0,00	€ 0,00

	<i>Pre-copertura</i>	<i>Utenze domestiche</i>	<i>Pre-copertura</i>	<i>Utenze speciali</i>	<i>Pre-copertura</i>	<i>Totale</i>
<i>Introiti fissi</i>	€ 269.540,90	€ 269.003,87	€ 157.796,68	€ 157.996,31	€ 427.337,59	€ 427.000,18
<i>Introiti variabili</i>	€ 194.051,39	€ 193.345,09	€ 113.355,74	€ 113.488,98	€ 307.407,13	€ 306.834,07
<i>Introiti aggiuntivi</i>	€ 46.633,43	€ 82.764,49	€ 47.703,04	€ 48.642,29	€ 94.336,46	€ 131.406,78
<i>Riduzioni globali</i>	€ 0,00	€ 0,00	€ 0,00	€ 0,00	€ 0,00	€ 0,00
<i>Totale</i>	€ 510.225,72	€ 545.113,44	€ 318.855,46	€ 320.127,58	€ 829.081,17	€ 865.241,03
<i>Introiti vol. minimi/ecc. gratuiti</i>						€ 0,00
<i>Introiti servizi</i>		€ 0,00		€ 0,00		€ 0,00

	<i>Pre-copertura</i>	<i>Utenze domestiche</i>	<i>Pre-copertura</i>	<i>Utenze speciali</i>
<i>Copertura costi fissi</i>	95,19%	95,00%	94,88%	95,00%
<i>Copertura costi variabili</i>	100,41%	100,05%	99,88%	99,99%
<i>Copertura costi aggiuntivi</i>	56,30%	99,93%	98,07%	100,00%
<i>Copertura costi totali</i>	91,24%	97,47%	97,08%	97,47%

Coefficienti utenze domestiche

Riepilogo delle quote fisse, variabili e aggiuntive prima e dopo la compensazione della copertura e dei relativi introiti per ogni categoria domestica.

Categoria	Quota Fissa		Quota Variabile		Quota Aggiuntiva		Intr. Quota Fissa		Intr. Quota Variabile		Intr. Quota Aggiuntiva		Quota Servizi	Intr. Quota Servizi	Intr. Volume Min. / Grat.
	Pre copertura	Quota Fissa	Pre copertura	Quota Variabile	Pre copertura	Quota Aggiuntiva	Pre copertura	Intr. Quota Fissa	Pre copertura	Intr. Quota Variabile	Pre copertura	Intr. Quota Aggiuntiva			
Componenti 1	€ 0,5726	0,62440	€ 34,0919	€ 0,00000	€ 11,6919	€ 20,75070	€ 62.787,5183	€ 62.655,9341	€ 34.536,4943	€ 34.410,7758	€ 11.844,3739	€ 21.021,3104	€ 0,0000	€ 0,0000	€ 0,0000
Componenti 2	€ 0,6741	0,71920	€ 61,9671	€ 0,00000	€ 13,8727	€ 24,62110	€ 76.089,0052	€ 75.942,2679	€ 56.187,1814	€ 55.982,7146	€ 12.578,7374	€ 22.324,5911	€ 0,0000	€ 0,0000	€ 0,0000
Componenti 3	€ 0,7438	0,80230	€ 69,2351	€ 0,00000	€ 15,2022	€ 26,98070	€ 48.848,1879	€ 48.749,6770	€ 37.487,4866	€ 37.351,0404	€ 8.231,2616	€ 14.608,7548	€ 0,0000	€ 0,0000	€ 0,0000
Componenti 4	€ 0,8158	0,88650	€ 75,0741	€ 0,00000	€ 16,6770	€ 29,59810	€ 49.475,6314	€ 49.378,5966	€ 36.483,3385	€ 36.350,5244	€ 8.104,4278	€ 14.383,6222	€ 0,0000	€ 0,0000	€ 0,0000
Componenti 5	€ 0,8775	0,94800	€ 98,7650	€ 0,00000	€ 17,9579	€ 31,87140	€ 15.124,5900	€ 15.095,2888	€ 13.629,5700	€ 13.579,9590	€ 2.478,1902	€ 4.398,2532	€ 0,0000	€ 0,0000	€ 0,0000
Componenti 6 o più Non residenti da 00 mq a 45 mq - componenti 1 da regolamento TIA	€ 0,9434	0,98280	€ 118,2693	€ 0,00000	€ 19,3857	€ 34,40550	€ 5.134,4118	€ 5.124,6154	€ 5.556,7129	€ 5.536,4912	€ 910,8092	€ 1.616,4929	€ 0,0000	€ 0,0000	€ 0,0000
Non residenti da 46 mq a 60 mq - componenti 2 da regolamento TIA	€ 0,6173	0,62440	€ 65,8908	€ 0,00000	€ 12,5541	€ 22,28100	€ 673,0580	€ 671,7497	€ 1.770,5668	€ 1.764,1231	€ 337,3439	€ 598,7177	€ 0,0000	€ 0,0000	€ 0,0000
Non residenti da 61 mq a 75 mq - componenti 3 da regolamento TIA	€ 0,6400	0,71920	€ 58,4340	€ 0,00000	€ 13,0817	€ 23,21730	€ 1.213,7327	€ 1.211,4570	€ 2.116,5914	€ 2.108,8871	€ 473,8441	€ 840,9750	€ 0,0000	€ 0,0000	€ 0,0000
Non residenti oltre 75 mq - componenti 4 da regolamento TIA	€ 0,7824	0,80230	€ 64,0431	€ 0,00000	€ 16,0153	€ 28,42370	€ 1.353,3697	€ 1.350,7751	€ 1.471,9385	€ 1.466,5810	€ 368,0886	€ 653,2778	€ 0,0000	€ 0,0000	€ 0,0000
Totale							€ 269.540,9041	€ 269.003,8700	€ 194.051,3861	€ 193.345,0881	€ 46.633,4267	€ 82.764,4851	€ 0,0000	€ 0,0000	€ 0,0000

Riepilogo introiti categorie domestiche

Riepilogo degli introiti inerenti la quota fissa, la quota variabile, la quota aggiuntiva e le relative riduzioni per ogni categoria di utenza domestica.

Categoria	Riduzioni Totale			Riduzioni Totale			Riduzioni Totale			Riduzioni Totale			Introiti Volume Min./	Introiti Volume Conferito	
	Quota Fissa	Quota Fissa	Quota Fissa	Quota Variabile	Quota Variabile	Quota Variabile	Quota Aggiuntiva	Quota Aggiuntiva	Quota Aggiuntiva	Quota Globale	Quota Globale	Quota Globale			Quota Servizi
Componenti	€		€	€		€	€		€	€		€			
1	62.655,9341	€ 0,0000	62.655,9341	34.410,7758	€ 0,0000	34.410,7758	21.021,3104	€ 0,0000	21.021,3104	97.066,7099	€ 0,0000	97.066,7099	€ 0,0000	€ 0,0000	€ 0,0000
Componenti	€		€	€		€	€		€	€		€			
2	75.942,2679	€ 0,0000	75.942,2679	55.982,7146	€ 0,0000	55.982,7146	22.324,5911	€ 0,0000	22.324,5911	131.924,9825	€ 0,0000	131.924,9825	€ 0,0000	€ 0,0000	€ 0,0000
Componenti	€		€	€		€	€		€	€		€			
3	48.749,6770	€ 0,0000	48.749,6770	37.351,0404	€ 0,0000	37.351,0404	14.608,7548	€ 0,0000	14.608,7548	86.100,7174	€ 0,0000	86.100,7174	€ 0,0000	€ 0,0000	€ 0,0000
Componenti	€		€	€		€	€		€	€		€			
4	49.378,5966	€ 0,0000	49.378,5966	36.350,5244	€ 0,0000	36.350,5244	14.383,6222	€ 0,0000	14.383,6222	85.729,1210	€ 0,0000	85.729,1210	€ 0,0000	€ 0,0000	€ 0,0000
Componenti	€		€	€		€	€		€	€		€			
5	15.095,2888	€ 0,0000	15.095,2888	13.579,9590	€ 0,0000	13.579,9590	€ 4.398,2532	€ 0,0000	€ 4.398,2532	28.675,2478	€ 0,0000	28.675,2478	€ 0,0000	€ 0,0000	€ 0,0000
Componenti	€		€	€		€	€		€	€		€			
6 o più	€ 5.124,6154	€ 0,0000	€ 5.124,6154	€ 5.536,4912	€ 0,0000	€ 5.536,4912	€ 1.616,4929	€ 0,0000	€ 1.616,4929	10.661,1066	€ 0,0000	10.661,1066	€ 0,0000	€ 0,0000	€ 0,0000
Non residenti da 00 mq a 45 mq - componenti 1 da regolamento TIA	€ 671,7497	€ 0,0000	€ 671,7497	€ 1.764,1231	€ 0,0000	€ 1.764,1231	€ 598,7177	€ 0,0000	€ 598,7177	€ 2.435,8728	€ 0,0000	€ 2.435,8728	€ 0,0000	€ 0,0000	€ 0,0000
Non residenti da 46 mq a 60 mq - componenti 2 da regolamento TIA	€ 1.211,4570	€ 0,0000	€ 1.211,4570	€ 2.108,8871	€ 0,0000	€ 2.108,8871	€ 840,9750	€ 0,0000	€ 840,9750	€ 3.320,3441	€ 0,0000	€ 3.320,3441	€ 0,0000	€ 0,0000	€ 0,0000
Non residenti da 61 mq a 75 mq - componenti 3 da regolamento TIA	€ 1.350,7751	€ 0,0000	€ 1.350,7751	€ 1.466,5810	€ 0,0000	€ 1.466,5810	€ 653,2778	€ 0,0000	€ 653,2778	€ 2.817,3561	€ 0,0000	€ 2.817,3561	€ 0,0000	€ 0,0000	€ 0,0000
Non residenti oltre 75 mq - componenti 4 da regolamento TIA	€ 8.823,5084	€ 0,0000	€ 8.823,5084	€ 4.793,9915	€ 0,0000	€ 4.793,9915	€ 2.318,4900	€ 0,0000	€ 2.318,4900	13.617,4999	€ 0,0000	13.617,4999	€ 0,0000	€ 0,0000	€ 0,0000

<i>Totale</i>	€	€	€	€	€	€	€	€	€	€	€	€	€	€	€	€
	269.003,8700	€ 0,0000	269.003,8700	193.345,0881	€ 0,0000	193.345,0881	82.764,4851	€ 0,0000	82.764,4851	462.348,9581	€ 0,0000	462.348,9581	€ 0,0000	€ 0,0000	€ 0,0000	€ 0,0000

Riepilogo coefficienti categorie domestiche

Riepilogo dei coefficienti KA, KB, KX con quota fissa, quota variabile e quota aggiuntiva.

<i>Categoria</i>	<i>KA</i>	<i>KB</i>	<i>KX</i>	<i>Quota fissa</i>	<i>Quota variabile</i>	<i>Quota aggiuntiva</i>	<i>Quota servizi</i>	<i>Volume Min./Grat.</i>	<i>Tariffa per volume Min./Grat.</i>	
<i>Componenti 1</i>	€ 0,80000	€ 1,00000	€ 0,80000	€ 0,62440	€ 0,00000	€ 20,75070	€ 0,00000	0,00	0,0000	0,00000
<i>Componenti 2</i>	€ 0,94000	€ 1,80000	€ 0,94000	€ 0,71920	€ 0,00000	€ 24,62110	€ 0,00000	0,00	0,0000	0,00000
<i>Componenti 3</i>	€ 1,05000	€ 2,05000	€ 1,05000	€ 0,80230	€ 0,00000	€ 26,98070	€ 0,00000	0,00	0,0000	0,00000
<i>Componenti 4</i>	€ 1,14000	€ 2,20000	€ 1,14000	€ 0,88650	€ 0,00000	€ 29,59810	€ 0,00000	0,00	0,0000	0,00000
<i>Componenti 5</i>	€ 1,23000	€ 2,90000	€ 1,23000	€ 0,94800	€ 0,00000	€ 31,87140	€ 0,00000	0,00	0,0000	0,00000
<i>Componenti 6 o più</i>	€ 1,30000	€ 3,40000	€ 1,30000	€ 0,98280	€ 0,00000	€ 34,40550	€ 0,00000	0,00	0,0000	0,00000
<i>Non residenti da 00 mq a 45 mq - componenti 1 da regolamento TIA</i>	€ 0,80000	€ 1,80000	€ 0,80000	€ 0,62440	€ 0,00000	€ 22,28100	€ 0,00000	0,00	0,0000	0,00000
<i>Non residenti da 46 mq a 60 mq - componenti 2 da regolamento TIA</i>	€ 0,94000	€ 1,80000	€ 0,94000	€ 0,71920	€ 0,00000	€ 23,21730	€ 0,00000	0,00	0,0000	0,00000
<i>Non residenti da 61 mq a 75 mq - componenti 3 da regolamento TIA</i>	€ 1,05000	€ 1,80000	€ 1,05000	€ 0,80230	€ 0,00000	€ 28,42370	€ 0,00000	0,00	0,0000	0,00000
<i>Non residenti oltre 75 mq - componenti 4 da regolamento TIA</i>	€ 1,14000	€ 1,80000	€ 1,14000	€ 0,88650	€ 0,00000	€ 28,55380	€ 0,00000	0,00	0,0000	0,00000

Coefficienti utenze speciali

Riepilogo delle quote fisse, variabili e aggiuntive prima e dopo la compensazione della copertura e dei relativi introiti per ogni categoria speciale.

Categoria	Quota Fissa		Quota Variabile		Quota Aggiuntiva		Intr. Quota Fissa	Intr. Quota Variabile	Intr. Quota Aggiuntiva	Intr. Quota Fissa	Intr. Quota Variabile	Intr. Quota Aggiuntiva	Intr. Quota Fissa	Intr. Quota Variabile	Intr. Quota Fissa	Intr. Volume Min./Grat.
	Pre copertura	Quota Fissa	Pre copertura	Quota Variabile	Pre copertura	Quota Aggiuntiva	Pre copertura	Pre copertura	Pre copertura							
01. Musei, biblioteche, scuole, ass...	€ 0,2864	0,31610	€ 0,2107	€ 0,00000	€ 0,0903	€ 0,09210	€ 6.131,2512	€ 6.137,6736	€ 4.510,6656	€ 4.514,9472	€ 1.933,1424	€ 1.971,6768	€ 0,00000	€ 0,0000	€ 0,0000	€ 0,0000
02. Cinematografi e teatri	€ 0,2148	0,23600	€ 0,1606	€ 0,00000	€ 0,0688	€ 0,07020	€ 339,1692	€ 339,4850	€ 253,5874	€ 253,9032	€ 108,6352	€ 110,8458	€ 0,00000	€ 0,0000	€ 0,0000	€ 0,0000
03. Autorimesse e magazzini senza a...	€ 0,3651	0,40130	€ 0,2698	€ 0,00000	€ 0,1156	€ 0,11790	€ 26.511,0063	€ 26.547,3128	€ 19.590,9874	€ 19.612,7713	€ 8.394,0628	€ 8.561,0727	€ 0,00000	€ 0,0000	€ 0,0000	€ 0,0000
04. Campeggi, distributori di carbu...	€ 0,5441	0,59790	€ 0,4014	€ 0,00000	€ 0,1720	€ 0,17540	€ 2.344,5269	€ 2.347,5432	€ 1.729,6326	€ 1.731,7871	€ 741,1480	€ 755,7986	€ 0,00000	€ 0,0000	€ 0,0000	€ 0,0000
05. Stabilimenti balneari	€ 0,0000	0,00000	€ 0,0000	€ 0,00000	€ 0,0000	€ 0,00000	€ 0,0000	€ 0,0000	€ 0,0000	€ 0,0000	€ 0,0000	€ 0,0000	€ 0,00000	€ 0,0000	€ 0,0000	€ 0,0000
06. Esposizioni, autosaloni	€ 0,2434	0,26750	€ 0,1811	€ 0,00000	€ 0,0776	€ 0,07920	€ 662,2914	€ 663,1077	€ 492,7731	€ 493,3173	€ 211,1496	€ 215,5032	€ 0,00000	€ 0,0000	€ 0,0000	€ 0,0000
07. Alberghi ed aziende di agrituri...	€ 0,8591	0,94410	€ 0,6327	€ 0,00000	€ 0,2711	€ 0,27650	€ 701,0256	€ 701,9232	€ 516,2832	€ 516,8544	€ 221,2176	€ 225,6240	€ 0,00000	€ 0,0000	€ 0,0000	€ 0,0000
08. Alberghi ed aziende di agrituri...	€ 0,6801	0,74730	€ 0,4984	€ 0,00000	€ 0,2136	€ 0,21780	€ 370,6545	€ 371,1450	€ 271,6280	€ 271,9550	€ 116,4120	€ 118,7010	€ 0,00000	€ 0,0000	€ 0,0000	€ 0,0000
09. Case di cura e riposo	€ 0,7159	0,78670	€ 0,5267	€ 0,00000	€ 0,2257	€ 0,23020	€ 6.717,2897	€ 6.725,7344	€ 4.942,0261	€ 4.947,6559	€ 2.117,7431	€ 2.159,9666	€ 0,00000	€ 0,0000	€ 0,0000	€ 0,0000
10. Ospedali	€ 0,7660	0,84180	€ 0,5659	€ 0,00000	€ 0,2425	€ 0,24730	€ 3.067,8300	€ 3.071,8350	€ 2.266,4295	€ 2.268,8325	€ 971,2125	€ 990,4365	€ 0,00000	€ 0,0000	€ 0,0000	€ 0,0000
11. Uffici, agenzie	€ 1,0882	1,19290	€ 0,5639	€ 0,00000	€ 0,2417	€ 0,24640	€ 19.978,2638	€ 20.002,1305	€ 10.352,6401	€ 10.365,4914	€ 4.437,3703	€ 4.523,6576	€ 0,00000	€ 0,0000	€ 0,0000	€ 0,0000
12. Banche ed istituti di credito,...	€ 0,4367	0,47980	€ 0,5639	€ 0,00000	€ 0,1239	€ 0,12630	€ 3.252,5416	€ 3.256,2656	€ 4.199,9272	€ 4.205,1408	€ 922,8072	€ 940,6824	€ 0,00000	€ 0,0000	€ 0,0000	€ 0,0000
13. Negozi di abbigliamento, calzati...	€ 0,7032	0,77890	€ 0,5194	€ 0,00000	€ 0,2226	€ 0,22700	€ 11.732,8842	€ 11.747,9007	€ 8.666,1833	€ 8.676,1943	€ 3.714,0785	€ 3.787,4925	€ 0,00000	€ 0,0000	€ 0,0000	€ 0,0000
14. Edicola, farmacia, tabaccaio, p...	€ 1,2886	0,41610	€ 0,5832	€ 0,00000	€ 0,2499	€ 0,25490	€ 1.144,2768	€ 1.145,6976	€ 517,8816	€ 518,5032	€ 221,9112	€ 226,3512	€ 0,00000	€ 0,0000	€ 0,0000	€ 0,0000
15. Negozi particolari quali filate...	€ 0,4295	0,47200	€ 0,3160	€ 0,00000	€ 0,1354	€ 0,13810	€ 1.297,9490	€ 1.299,7622	€ 954,9520	€ 956,1608	€ 409,1788	€ 417,3382	€ 0,00000	€ 0,0000	€ 0,0000	€ 0,0000
16. Banche di mercato beni durevoli	€ 0,7803	0,00000	€ 0,5716	€ 0,00000	€ 0,2450	€ 0,24980	€ 230,9688	€ 231,2648	€ 169,1936	€ 169,4008	€ 72,5200	€ 73,9408	€ 0,00000	€ 0,0000	€ 0,0000	€ 0,0000
17. Attività artigianali tipo botte...	€ 0,7803	0,85760	€ 0,5749	€ 0,00000	€ 0,2464	€ 0,25120	€ 1.729,9251	€ 1.732,1421	€ 1.274,5533	€ 1.275,8835	€ 546,2688	€ 556,9104	€ 0,00000	€ 0,0000	€ 0,0000	€ 0,0000
18. Attività artigianali tipo botte...	€ 0,5870	0,64510	€ 0,4342	€ 0,00000	€ 0,1861	€ 0,18970	€ 3.116,9700	€ 3.121,2180	€ 2.305,6020	€ 2.308,2570	€ 988,1910	€ 1.007,3070	€ 0,00000	€ 0,0000	€ 0,0000	€ 0,0000
19. Carrozeria, autofficina, elett...	€ 0,7803	0,85760	€ 0,5749	€ 0,00000	€ 0,2464	€ 0,25120	€ 8.385,1038	€ 8.395,8498	€ 6.177,8754	€ 6.184,3230	€ 2.647,8144	€ 2.699,3952	€ 0,00000	€ 0,0000	€ 0,0000	€ 0,0000
20. Attività industriali	€ 0,0000	€	€ 0,0000	€ 0,00000	€ 0,0000	€ 0,00000	€ 0,0000	€ 0,0000	€ 0,0000	€ 0,0000	€ 0,0000	€ 0,0000	€ 0,00000	€ 0,0000	€ 0,0000	€ 0,0000

Riepilogo introiti categorie speciali

Riepilogo degli introiti inerenti la quota fissa, la quota variabile, la quota aggiuntiva e le relative riduzioni per ogni categoria di utenza speciale.

Categoria	Riduzioni Totale			Riduzioni Totale			Riduzioni Totale			Riduzioni Totale			Introiti Volume	Introiti Volume	
	Quota Fissa	Quota Fissa	Quota Fissa	Quota Variabile	Quota Variabile	Quota Variabile	Quota Aggiuntiva	Quota Aggiuntiva	Quota Aggiuntiva	Quota Globale	Quota Globale	Quota Globale			Quota Servizi
01. Musei, biblioteche, scuole, ass...	€ 6.137,6736	€ 0,0000	€ 6.137,6736	€ 4.514,9472	€ 0,0000	€ 4.514,9472	€ 1.971,6768	€ 0,0000	€ 1.971,6768	€ 10.652,6208	€ 0,0000	€ 10.652,6208	€ 0,0000	€ 0,0000	€ 0,0000
02. Cinematografi e teatri	€ 339,4850	€ 0,0000	€ 339,4850	€ 253,9032	€ 0,0000	€ 253,9032	€ 110,8458	€ 0,0000	€ 110,8458	€ 593,3882	€ 0,0000	€ 593,3882	€ 0,0000	€ 0,0000	€ 0,0000
03. Autorimesse e magazzini senza a...	€ 26.547,3128	€ 0,0000	€ 26.547,3128	€ 19.612,7713	€ 0,0000	€ 19.612,7713	€ 8.561,0727	€ 0,0000	€ 8.561,0727	€ 46.160,0841	€ 0,0000	€ 46.160,0841	€ 0,0000	€ 0,0000	€ 0,0000
04. Campeggi, distributori di carbu...	€ 2.347,5432	€ 0,0000	€ 2.347,5432	€ 1.731,7871	€ 0,0000	€ 1.731,7871	€ 755,7986	€ 0,0000	€ 755,7986	€ 4.079,3303	€ 0,0000	€ 4.079,3303	€ 0,0000	€ 0,0000	€ 0,0000
05. Stabilimenti balneari	€ 0,0000	€ 0,0000	€ 0,0000	€ 0,0000	€ 0,0000	€ 0,0000	€ 0,0000	€ 0,0000	€ 0,0000	€ 0,0000	€ 0,0000	€ 0,0000	€ 0,0000	€ 0,0000	€ 0,0000
06. Esposizioni, autosaloni	€ 663,1077	€ 0,0000	€ 663,1077	€ 493,3173	€ 0,0000	€ 493,3173	€ 215,5032	€ 0,0000	€ 215,5032	€ 1.156,4250	€ 0,0000	€ 1.156,4250	€ 0,0000	€ 0,0000	€ 0,0000
07. Alberghi ed aziende di agrituri...	€ 701,9232	€ 0,0000	€ 701,9232	€ 516,8544	€ 0,0000	€ 516,8544	€ 225,6240	€ 0,0000	€ 225,6240	€ 1.218,7776	€ 0,0000	€ 1.218,7776	€ 0,0000	€ 0,0000	€ 0,0000
08. Alberghi ed aziende di agrituri...	€ 371,1450	€ 0,0000	€ 371,1450	€ 271,9550	€ 0,0000	€ 271,9550	€ 118,7010	€ 0,0000	€ 118,7010	€ 643,1000	€ 0,0000	€ 643,1000	€ 0,0000	€ 0,0000	€ 0,0000
09. Case di cura e riposo	€ 6.725,7344	€ 0,0000	€ 6.725,7344	€ 4.947,6559	€ 0,0000	€ 4.947,6559	€ 2.159,9666	€ 0,0000	€ 2.159,9666	€ 11.673,3903	€ 0,0000	€ 11.673,3903	€ 0,0000	€ 0,0000	€ 0,0000
10. Ospedali	€ 3.071,8350	€ 0,0000	€ 3.071,8350	€ 2.268,8325	€ 0,0000	€ 2.268,8325	€ 990,4365	€ 0,0000	€ 990,4365	€ 5.340,6675	€ 0,0000	€ 5.340,6675	€ 0,0000	€ 0,0000	€ 0,0000
11. Uffici, agenzie	€ 20.002,1305	€ 0,0000	€ 20.002,1305	€ 10.365,4914	€ 0,0000	€ 10.365,4914	€ 4.523,6576	€ 0,0000	€ 4.523,6576	€ 30.367,6219	€ 0,0000	€ 30.367,6219	€ 0,0000	€ 0,0000	€ 0,0000
12. Banche ed istituti di credito,...	€ 3.256,2656	€ 0,0000	€ 3.256,2656	€ 4.205,1408	€ 0,0000	€ 4.205,1408	€ 940,6824	€ 0,0000	€ 940,6824	€ 7.461,4064	€ 0,0000	€ 7.461,4064	€ 0,0000	€ 0,0000	€ 0,0000
13. Negozi di abbigliamento, calzate...	€ 11.747,9007	€ 0,0000	€ 11.747,9007	€ 8.676,1943	€ 0,0000	€ 8.676,1943	€ 3.787,4925	€ 0,0000	€ 3.787,4925	€ 20.424,0950	€ 0,0000	€ 20.424,0950	€ 0,0000	€ 0,0000	€ 0,0000
14. Edicola, farmacia, tabaccaio, p...	€ 1.145,6976	€ 0,0000	€ 1.145,6976	€ 518,5032	€ 0,0000	€ 518,5032	€ 226,3512	€ 0,0000	€ 226,3512	€ 1.664,2008	€ 0,0000	€ 1.664,2008	€ 0,0000	€ 0,0000	€ 0,0000
15. Negozi particolari quali filate...	€ 1.299,7622	€ 0,0000	€ 1.299,7622	€ 956,1608	€ 0,0000	€ 956,1608	€ 417,3382	€ 0,0000	€ 417,3382	€ 2.255,9230	€ 0,0000	€ 2.255,9230	€ 0,0000	€ 0,0000	€ 0,0000
16. Banche di	€ 231,2648	€ 0,0000	€ 231,2648	€ 169,4008	€ 0,0000	€ 169,4008	€ 73,9408	€ 0,0000	€ 73,9408	€ 400,6656	€ 0,0000	€ 400,6656	€ 0,0000	€ 0,0000	€ 0,0000

Riepilogo coefficienti categorie speciali

Riepilogo dei coefficienti KC, KD, KY con quota fissa, quota variabile e quota aggiuntiva.

Categoria	KC	KD	KY	Quota fissa	Quota variabile	Quota aggiuntiva	Quota servizi	Vol. Min. / Grat. mq	Tariffa vol. Min. / Grat. mq	Tariffa per vol. Min. / €/kg
01. Musei, biblioteche, scuole, ass...	€ 0,40000	€ 3,28000	€ 3,28000	€ 0,31610	€ 0,00000	€ 0,09210	0,00	0,00	0,0000	€ 0,00000
02. Cinematografi e teatri	€ 0,30000	€ 2,50000	€ 2,50000	€ 0,23600	€ 0,00000	€ 0,07020	0,00	0,00	0,0000	€ 0,00000
03. Autorimesse e magazzini senza a...	€ 0,51000	€ 4,20000	€ 4,20000	€ 0,40130	€ 0,00000	€ 0,11790	0,00	0,00	0,0000	€ 0,00000
04. Campeggi, distributori di carbu...	€ 0,76000	€ 6,25000	€ 6,25000	€ 0,59790	€ 0,00000	€ 0,17540	0,00	0,00	0,0000	€ 0,00000
05. Stabilimenti balneari	€ 0,38000	€ 3,10000	€ 3,10000	€ 0,00000	€ 0,00000	€ 0,00000	0,00	0,00	0,0000	€ 0,00000
06. Esposizioni, autosaloni	€ 0,34000	€ 2,82000	€ 2,82000	€ 0,26750	€ 0,00000	€ 0,07920	0,00	0,00	0,0000	€ 0,00000
07. Alberghi ed aziende di agrituri...	€ 1,20000	€ 9,85000	€ 9,85000	€ 0,94410	€ 0,00000	€ 0,27650	0,00	0,00	0,0000	€ 0,00000
08. Alberghi ed aziende di agrituri...	€ 0,95000	€ 7,76000	€ 7,76000	€ 0,74730	€ 0,00000	€ 0,21780	0,00	0,00	0,0000	€ 0,00000
09. Case di cura e riposo	€ 1,00000	€ 8,20000	€ 8,20000	€ 0,78670	€ 0,00000	€ 0,23020	0,00	0,00	0,0000	€ 0,00000
10. Ospedali	€ 1,07000	€ 8,81000	€ 8,81000	€ 0,84180	€ 0,00000	€ 0,24730	0,00	0,00	0,0000	€ 0,00000
11. Uffici, agenzie	€ 1,52000	€ 8,78000	€ 8,78000	€ 1,19290	€ 0,00000	€ 0,24640	0,00	0,00	0,0000	€ 0,00000
12. Banche ed istituti di credito,...	€ 0,61000	€ 8,78000	€ 4,50000	€ 0,47980	€ 0,00000	€ 0,12630	0,00	0,00	0,0000	€ 0,00000
13. Negozi di abbigliamento, calzat...	€ 0,99000	€ 8,15000	€ 8,15000	€ 0,77890	€ 0,00000	€ 0,22700	0,00	0,00	0,0000	€ 0,00000
14. Edicola, farmacia, tabaccaio, p...	€ 1,80000	€ 9,08000	€ 9,08000	€ 0,41610	€ 0,00000	€ 0,25490	0,00	0,00	0,0000	€ 0,00000
15. Negozi particolari quali filate...	€ 0,60000	€ 4,92000	€ 4,92000	€ 0,47200	€ 0,00000	€ 0,13810	0,00	0,00	0,0000	€ 0,00000
16. Banchi di mercato beni durevoli	€ 1,09000	€ 8,90000	€ 8,90000	€ 0,00000	€ 0,00000	€ 0,24980	0,00	0,00	0,0000	€ 0,00000
17. Attività artigianali tipo botte...	€ 1,09000	€ 8,95000	€ 8,95000	€ 0,85760	€ 0,00000	€ 0,25120	0,00	0,00	0,0000	€ 0,00000
18. Attività artigianali tipo botte...	€ 0,82000	€ 6,76000	€ 6,76000	€ 0,64510	€ 0,00000	€ 0,18970	0,00	0,00	0,0000	€ 0,00000
19. Carrozzeria, autofficina, elett...	€ 1,09000	€ 8,95000	€ 8,95000	€ 0,85760	€ 0,00000	€ 0,25120	0,00	0,00	0,0000	€ 0,00000
20. Attività industriali con capann...	€ 0,38000	€ 3,13000	€ 3,13000	€ 0,00000	€ 0,00000	€ 0,00000	0,00	0,00	0,0000	€ 0,00000
21. Attività artigianali di produzi...	€ 0,55000	€ 4,50000	€ 4,50000	€ 0,43270	€ 0,00000	€ 0,12630	0,00	0,00	0,0000	€ 0,00000
22. Ristoranti, trattorie, osterie,...	€ 5,57000	€ 45,67000	€ 45,67000	€ 4,38210	€ 0,00000	€ 1,28190	0,00	0,00	0,0000	€ 0,00000
23. Mense, birrerie, amburgherie	€ 4,85000	€ 39,78000	€ 39,78000	€ 3,97670	€ 0,00000	€ 1,11660	0,00	0,00	0,0000	€ 0,00000
24. Bar, caffè, pasticceria	€ 3,96000	€ 32,44000	€ 32,44000	€ 3,21060	€ 0,00000	€ 0,91060	0,00	0,00	0,0000	€ 0,00000
25. Supermercato, pane e pasta, mac...	€ 2,02000	€ 16,55000	€ 16,55000	€ 1,58340	€ 0,00000	€ 0,46450	0,00	0,00	0,0000	€ 0,00000
26. Plurilicenze alimentari e/o mis...	€ 1,54000	€ 12,60000	€ 12,60000	€ 1,21150	€ 0,00000	€ 0,35370	0,00	0,00	0,0000	€ 0,00000
27. Ortofrutta, pescherie, fiori e...	€ 7,17000	€ 58,76000	€ 58,76000	€ 5,64070	€ 0,00000	€ 1,64930	0,00	0,00	0,0000	€ 0,00000

28. Ipermercati di generi misti	€ 1,56000	€ 12,82000	€ 12,82000	€ 0,00000	€ 0,00000	€ 0,00000	0,00	0,00	0,0000	€ 0,00000
29. Banchi di mercato generi alimen...	€ 3,50000	€ 28,70000	€ 28,70000	€ 0,00000	€ 0,00000	€ 0,80560	0,00	0,00	0,0000	€ 0,00000
30. Discoteche, night club	€ 1,04000	€ 8,56000	€ 8,56000	€ 0,81820	€ 0,00000	€ 0,24030	0,00	0,00	0,0000	€ 0,00000
31. Tariffa manifestazioni ed event...	€ 1,00000	€ 1,00000	€ 1,00000	€ 0,00000	€ 0,00000	€ 0,00000	0,00	0,00	0,0000	€ 0,00000

Dettaglio piano finanziario

Riepilogo dettagliato dei costi fissi e variabili con la relativa ripartizione tra utenze domestiche e variabili.

<i>Tipo costo</i>	<i>Descrizione</i>	<i>Importo</i>	<i>% U.D.</i>	<i>% U.S.</i>	<i>U.D.</i>	<i>U.S.</i>
Costo aggiuntivo	Costi variabili per altri servizi	€ 131.456,2200	63,00 %	37,00 %	€ 82.817,4186	€ 48.638,8014
Costo fisso	01. Costi di accertamento, riscossione e contenzioso (CARC)	€ 90.390,9500	63,00 %	37,00 %	€ 56.946,2985	€ 33.444,6515
Costo fisso	02. Costi generali di gestione (CGG)	€ 188.918,4100	63,00 %	37,00 %	€ 119.018,5983	€ 69.899,8117
Costo fisso	03. Costi comuni diversi (CCD)	€ 0,0000	63,00 %	37,00 %	€ 0,0000	€ 0,0000
Costo fisso	04. Altri costi comuni (AC)	€ 3.299,0800	63,00 %	37,00 %	€ 2.078,4204	€ 1.220,6596
Costo fisso	05. Costi spazzamento e lavaggio strade e piazze (CSL)	€ 52.936,1600	63,00 %	37,00 %	€ 33.349,7808	€ 19.586,3792
Costo fisso	06. Costi per capitale (CK)	€ 102.306,4400	63,00 %	37,00 %	€ 64.453,0572	€ 37.853,3828
Costo fisso	07. Agevolazioni tariffarie	€ 0,0000	63,00 %	37,00 %	€ 0,0000	€ 0,0000
Costo fisso	08. Componente a conguaglio relativa ai costi fissi - RCTF	€ 0,0000	63,00 %	37,00 %	€ 0,0000	€ 0,0000
Costo fisso	09. Costi operativi incentivanti (COITF)	€ 11.596,9200	63,00 %	37,00 %	€ 7.306,0596	€ 4.290,8604
Costo variabile	10. Costi di raccolta e trasporto RU indifferenziati (CRT)	€ 27.056,2400	63,00 %	37,00 %	€ 17.045,4312	€ 10.010,8088
Costo variabile	11. Costi di trattamento e smaltimento RU indifferenziati (CTS)	€ 47.137,1300	63,00 %	37,00 %	€ 29.696,3919	€ 17.440,7381
Costo variabile	12. Costi della raccolta differenziata per materiale (CRD)	€ 128.775,2500	63,00 %	37,00 %	€ 81.128,4075	€ 47.646,8425
Costo variabile	13. Costi di trattamento e riciclo racc.differenziata (CTR)	€ 89.411,4800	63,00 %	37,00 %	€ 56.329,2324	€ 33.082,2476
Costo variabile	14. Componente a conguaglio relativa ai costi variabili - RCTV	-€ 10.850,6300	63,00 %	37,00 %	-€ 6.835,8969	-€ 4.014,7331
Costo variabile	15. Costi operativi incentivanti (COITV)	€ 25.201,7000	63,00 %	37,00 %	€ 15.877,0710	€ 9.324,6290
<i>Totale</i>		€ 887.635,3500			€ 559.210,2705	€ 328.425,0795